

**شناسایی و اولویت‌بندی مشکلات حوزه‌های
انتخابیه مبتنی بر اسناد
۱۶. استان سیستان و بلوچستان**

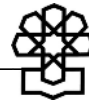
اداره کل حوزه ریاست، روابط عمومی و امور بین‌الملل
(اداره بازرسی)

کد موضوعی: ۳۵۰
شماره مسلسل: ۱۷۶۶۴
مردادماه ۱۴۰۰

به نام خدا

فهرست مطالب

۱	چکیده
۲	مقدمه
۵	۱. معرفی اجمالی استان
۶	۱-۱. امور زیربنایی و تولیدی
۹	۱-۲. مالی، بازرگانی و بودجه
۱۰	۱-۳. اجتماعی و فرهنگی
۱۲	۲. اولویت‌بندی مشکلات در استان
۱۲	۱-۲. رتبه‌بندی مشکلات در استان بر اساس گستردگی (شیوه اول)
۱۷	۲-۲. رتبه‌بندی مشکلات در استان بر اساس تکرار در اسناد (شیوه دوم)
۲۲	۳-۲. رتبه‌بندی مشکلات در استان بر اساس تکرار و اهمیت اسناد (شیوه سوم)
۲۷	نتیجه‌گیری
۲۸	پیوست‌ها
۲۸	۱. راهنمای تفصیلی کدگذاری مسائل و مشکلات
۳۱	۲. احصای مشکلات حوزه انتخابیه در اسناد مختلف
۴۰	۳. رتبه‌بندی مشکلات در حوزه‌های انتخابیه (شیوه دوم)
۴۶	۴. رتبه‌بندی مشکلات در حوزه انتخابیه (شیوه سوم)
۵۲	۵. توضیحات اسناد مورد استفاده در شیوه دوم و سوم
۵۴	۶. نمونه پرسشنامه روش سلسله مراتبی، در شیوه دوم و سوم
۶۲	۷. مشخصات تفصیلی مخاطبان پرسشنامه AHP در شیوه سوم



شناسایی و اولویت‌بندی مشکلات حوزه‌های انتخابیه مبتنی بر اسناد ۱۶. استان سیستان و بلوچستان

چکیده

مجلس شورای اسلامی حسب وظایف قانونی‌اش می‌تواند اثرات قابل توجهی بر امور مختلف کشور داشته باشد. بر اساس ماده (۷۲) آیین‌نامه داخلی مجلس شورای اسلامی، یکی از این وظایف حل مشکلات حوزه‌های انتخابیه است. بر این اساس شناسایی و اولویت‌بندی مشکلات و میزان تأثیرگذاری آن‌ها در حوزه‌های انتخابیه و استان برای نمایندگان از اهمیت ویژه‌ای برخوردار است. در پژوهش حاضر ضمن معرفی اجمالی استان سیستان و بلوچستان، مشکلات مربوط به استان با سه شیوه به شرح زیر که هر یک تکمیل‌کننده شیوه قبلی است - به تفکیک حوزه‌های انتخابیه و کل استان مبتنی بر اسناد موجود، شناسایی و اولویت‌بندی شده است:

۱. اولویت‌های مشکلات استان بر مبنای «میزان فراوانی مشکلات» در سطح استان.
 ۲. اولویت‌های مشکلات استان بر مبنای «میزان فراوانی مشکلات» در اسناد.
 ۳. اولویت‌های مشکلات استان بر مبنای «اعتبار اسناد» با روش رتبه‌بندی سلسله‌مراتبی (AHP) و وزن‌دهی اسناد مورد استفاده با استفاده از نرم‌افزار اکسپرت چویس (EXPERTCHOICE)، که شیوه‌ای جامع‌تر از شیوه‌های اول و دوم می‌باشد.
- بعد از رتبه‌بندی مشکلات از طریق سه شیوه بیان‌شده، می‌توان بیان کرد سه مشکل اول استان، بر اساس شیوه سوم که شیوه‌ای جامع‌تر است به ترتیب اهمیت عبارتند از:

۱. مشکلات مواصلاتی و جاده‌ای؛
 ۲. نرخ بالای بیکاری؛
 ۳. کم‌آبی (آب شرب).
- دسته‌بندی کلان مشکلات در هر سه شیوه، به ترتیب اهمیت عبارتند از:
۱. مشکلات مربوط به امور زیربنایی و تولیدی؛
 ۲. مشکلات اجتماعی-فرهنگی؛
 ۳. و در رتبه آخر مشکلات بخش مالی، بازرگانی و بودجه.
- نقش کمیسیون‌ها در خصوص مشکلات استان در هر سه شیوه تا حدودی متفاوت است، بدین جهت بر اساس ارزیابی این پژوهش، رتبه کمیسیون‌ها در ارتباط با نقش آن‌ها در خصوص مشکلات استان به ترتیب در شیوه سوم، عبارت است از: کمیسیون عمران، کمیسیون کشاورزی و کمیسیون اقتصاد.

شایان ذکر است؛ در هر سه شیوه رتبه‌بندی، مشکلات تا حدودی مشابه بوده و در عناوین مهم تغییر قابل توجهی تقریباً ایجاد نکرده است. به عبارت دیگر می‌توان گفت که رتبه‌بندی فراوانی مشکلات در استان‌ها نسبت به رتبه‌بندی مشکلات بر اساس اهمیت در استان‌ها و همچنین رتبه‌بندی بر اساس اهمیت وزنی در استان‌ها تا حدودی مشابه بوده و نتایج تقریباً یکسانی را نشان می‌دهد.

مقدمه

مجلس شورای اسلامی با توجه به جایگاهش - که در رأس امور است - می‌تواند اثرات بسیار قابل توجهی بر امور مختلف داشته باشد. علاوه بر وظیفه قانونگذاری در امور کلان و ملی که می‌تواند کشور را به صورت عمومی متحول نماید، وفق ماده (۷۲) آیین‌نامه داخلی مجلس، ملزوماتی برای نمایندگان به منظور رسیدگی و حل مستقیم مشکلات حوزه انتخابیه در نظر گرفته شده است. بی‌تردید پس از شناسایی مشکلات، اولویت‌بندی مشکلات پیش از رسیدگی و حل آن‌ها و میزان تاثیرگذاری مشکلات در حوزه‌های انتخابیه و استان برای نمایندگان از اهمیت ویژه‌ای برخوردار است.

از این منظر اولویت‌بندی مشکلات مهم و تأثیرگذار در هر حوزه انتخابیه و استان - که عموماً مختص به حوزه‌های انتخابیه - است، می‌تواند اثرات قابل توجهی را در سیاست‌گذاری مناسب و بهبود وضع معیشت مردم و جلب رضایت نسبی آنان از نمایندگان مجلس شورای اسلامی داشته باشد.

در این پژوهش، مرکز پژوهش‌های مجلس شورای اسلامی با بهره‌گیری از پژوهش‌های انجام شده (سند آمایش استان، سند توسعه شهرستان، گزارش مرکز بررسی‌های استراتژیک ریاست جمهوری، وبگاه معاونت قوانین و نظارت مجلس شورای اسلامی و تحقیقات میدانی انجام شده توسط سایر نهادها و

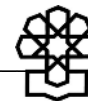
۱. ماده (۷۲) - در راستای ایفای هرچه بهتر وظیفه نمایندگی، همچنین حفظ شأن و منزلت مجلس و جایگاه حقیقی نمایندگان، هیأت رئیسه می‌تواند به منظور برقراری ارتباط مؤثر (دیداری، شنیداری، مکتوب) نمایندگان با موکلین و نمایندگان دستگاه‌های اجرایی و نهادهای رسمی و غیررسمی در مرکز و حوزه انتخابیه با اختصاص فضای فیزیکی مناسب (دفاتر کار و ملاقات عمومی) هرگونه امکانات سخت‌افزاری و نرم‌افزاری مورد نیاز را در شأن نظام جمهوری اسلامی فراهم نماید. اعتبارات مورد نیاز در بودجه سالانه مجلس پیش‌بینی می‌شود.

تبصره - در هر دوره مجلس، نمایندگان می‌توانند حداکثر پنج نفر از کارکنان یا کارشناسان دستگاه‌های مشمول ماده (۵) قانون مدیریت خدمات کشوری را برای به‌کارگیری در دفتر ارتباطات مردمی جهت امور مشاوره‌ای، اداری و خدماتی از دستگاه ذربط درخواست نمایند. در این صورت با هماهنگی دستگاه مبدأ، درخواست مأموریت افراد مورد نظر معمول و شخص یا اشخاص مزبور به دفتر ارتباط مردمی نماینده، مأمور می‌شوند.

حقوق، مزایا، حق مأموریت و اضافه‌کار این مأموران طبق قوانین و مقررات مربوطه برعهده دستگاه مأمورکننده می‌باشد و میزان اضافه‌کار تا سقف مصوب اداره مربوطه و مأموریت ماهیانه و مرخصی استفاده شده توسط رئیس دفتر نماینده به دستگاه ذربط اعلام می‌شود. افزایش کلیه حقوق قانونی این مأموران از جمله ارتقاء، افزایش حقوق سنواتی، افزایش گروه و رتبه و سایر موارد مشابه در دوران مأموریت این افراد همانند سایر کارکنان دستگاه ذربط می‌باشد.

تعداد افراد مورد نیاز هر حوزه انتخابیه با توجه به تعداد نمایندگان، تعداد شهر و روستا، جمعیت و وسعت، شرایط اقلیمی و جغرافیایی و سایر قابلیت‌های هر حوزه توسط کمیسیون آیین‌نامه داخلی مجلس تعیین می‌شود. پس از اعلام پایان مأموریت، دستگاه ذربط موظف است این افراد را حداقل در پست سازمانی قبل از مأموریت و یا پست هم‌تراز به‌کار گیرد.

این مصوبه نافذ تبصره «۳» ماده (۲) قانون استخدامی کارکنان مجلس شورای اسلامی مصوب ۱۳۷۲/۸/۲۳ مجلس شورای اسلامی نمی‌باشد. (منبع: https://rc.majlis.ir/fa/content/interior_rule)



رسانه‌ها و همچنین دریافت برخی اسناد مربوط با برخی نهادهای مرتبط^۲، به شناسایی اولویت‌های مشکلات حوزه‌های انتخابیه در استان سیستان و بلوچستان اقدام کرده که به سه شیوه استخراج گردیده است.

این گزارش به دلیل مجلس‌محور بودن و مخاطبان خاص آن که نمایندگان محترم می‌باشند در مقایسه با اسناد و گزارش‌های موجود از نقطه نظر کارکرد و بهره‌برداری متفاوت می‌باشد. به عبارت دیگر گزارش حاضر برای آگاهی بخشی نسبت به رتبه‌بندی مشکلات در حوزه انتخابیه و استان مورد نظر تدوین گردیده است. همچنین همانگونه که در بالا نیز بیان گردید، در این گزارش علاوه بر استناد به اسناد موجود در سازمان‌ها، نهادها، بصورت میدانی و حضور در حوزه‌ها از طریق شبکه‌های استانی و نیز مصاحبه از همه اқشار به‌ویژه نخبگان (که نهایتاً به صورت یک سند استخراج شده است)، مشکلات راجع به حوزه‌های انتخابیه و در نهایت استان، جمع‌آوری شده است.

روش‌شناسی اصلی مطالعه، توصیفی-تحلیلی مبتنی بر مشکلات و چالش‌های استان‌ها به تفکیک حوزه‌های انتخابیه بوده و در گروه تحقیقات توسعه‌ای-کاربردی قرار می‌گیرد. ابزار گردآوری اطلاعات اسنادی به روش کتابخانه‌ای، در کنار استفاده از نظرات نخبگانی و مدیریتی و تحقیقات میدانی از طریق پرسشنامه و مصاحبه می‌باشد. در تحقیقات میدانی بالغ بر ۲۷۰ نفر از پرسشگران برای جمع‌آوری اطلاعات مشارکت داشتند. البته همانگونه که به تفصیل بیان می‌گردد در این مطالعه در شیوه سوم از روش رتبه‌بندی سلسله‌مراتبی^۳ نیز استفاده گردیده است.

از نکات قابل توجه در این پژوهش، استفاده از کدگذاری برای مشکلات بوده که براساس وظایف کمیسیون‌های شورای اسلامی طراحی شده و جداول مربوط به آن و همچنین توضیحات تفصیلی، در پیوست اول آمده است. این کدگذاری به منظور بهبود تقسیم‌بندی و ایجاد چارچوب صحیح و نظم‌دهی برای تقسیم‌بندی و همچنین به منظور جلوگیری از احصای مشکلات نامربوط در یک دسته و یا جلوگیری از دسته‌بندی‌های نامتعارف و فراوان می‌باشد. همچنین یکی از مزیت‌های اصلی این کدگذاری این است که مشکلات بر اساس وظایف کمیسیون‌های مختلف نیز دسته‌بندی و وظایف هر کمیسیون در زمینه رسیدگی به آن‌ها مشخص شده است.

در جداول تفصیلی، انواع تقسیم‌بندی‌های مربوط به کدگذاری نشان داده شده است. بر این اساس و در نهایت هر مشکل دارای یک کد یکتا خواهد بود که نشان‌دهنده یک مشکل خاص می‌باشد. یکی

۲. شایان ذکر است یکی از منابع دیگر این تحقیق استفاده از نظرات نمایندگان محترم بوده است اما به علت عدم پاسخ همه نمایندگان محترم به پرسشنامه‌های ارسال شده از طرف مرکز پژوهش‌های مجلس شورای اسلامی، موارد ارسالی در پاورقی مربوط به مشکلات حوزه‌های انتخابیه در پیوست دوم بیان گردیده است در این رابطه جناب آقای اسماعیل حسین‌زهی نماینده محترم حوزه انتخابیه «خاش، میرجاوه، نصرت‌آباد و کورین» در این استان به این پرسشنامه پاسخ داده‌اند.

دیگر از خصوصیات کدها این است که از طریق آن می‌توان بخش کلان، زیر بخش کلان، بخش‌های متناظر با وظایف کمیسیون و زیربخش‌های این موارد را به راحتی تقسیم‌بندی و شناسایی کرد. در ادامه، ابتدا معرفی اجمالی از استان در سه بخش کلان (زیربنایی و تولیدی؛ مالی، بازرگانی و بودجه؛ و فرهنگی و اجتماعی) با استفاده از منابع موجود انجام، سپس اولویت‌بندی مشکلات با استفاده از سه شیوه پیش‌گفته آغاز می‌شود.

در شیوه اول شناسایی مشکلات مندرج در اسناد، با استفاده از تکرار مشکلات در شهرستان‌ها، مشکلات در سطوح حوزه‌های انتخابیه و استان اولویت‌بندی شده است.

در شیوه دوم که می‌توان از آن به‌عنوان شیوه‌ای کامل‌تر از شیوه اول تعبیر نمود، مشکلات شناسایی شده بر اساس اینکه در چه تعداد از اسناد موجود ذکر شده، در سطوح حوزه‌های انتخابیه و استان اولویت‌بندی گردیده است.

شیوه سوم در گزارش حاضر، در حقیقت ارتقاء یافته شیوه‌های اول و دوم است. به عبارت دیگر در این شیوه، برخلاف شیوه قبلی که اسناد دارای وزن یکسان بودند، اسناد مورد استفاده، دیگر دارای وزن یکسان نبوده و توسط نخبگان مورد ارزیابی و وزن‌دهی قرار گرفتند. ابتدا جمع‌آوری اطلاعات با استفاده از پرسشنامه انجام شده، سپس با روش رتبه‌بندی سلسله‌مراتبی^۴ و با کمک نرم‌افزار اکسپرت چویس^۵ به وزن‌دهی اسناد پرداخته شده و در آخر با استفاده از این اوزان، مشکلات شناسایی شده در سطوح حوزه‌های انتخابیه و استان اولویت‌بندی شده است. این رتبه‌بندی به صورت ضرب اوزان در تعداد تکرار مشکلات در اسناد، موجب رتبه‌بندی مشکلات در حوزه‌های انتخابیه و استان می‌شود.

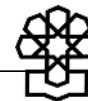
این گزارش در مقایسه با اسناد و گزارش‌های موجود از نقطه نظر کارکرد و بهره‌برداری متفاوت می‌باشد و تحقیقات مشابه در این زمینه مشاهده نشده است.

قابل ذکر است اگر چه تمرکز این گزارش بر حوزه‌های انتخابیه^۶ و استان است، اما در نهایت با جمع‌گزارش همه استان‌ها، هدف این است تا حدودی اولویت‌بندی مشکلات کشور در عرصه حوزه‌های انتخابیه مبتنی بر مشکلات شناسایی شده در استان‌ها ارائه شود. در این زمینه مشکلات مشترک می‌تواند از نگاه ملی و کلان، توسط کمیسیون‌های مربوطه مجلس شورای اسلامی مطرح و بررسی گردد و با حذف مشکلات مشترک، مشکلات مختص هر استان جهت تمرکز نمایندگان و ذی‌نفعان بر آن‌ها به صورت دقیق‌تر مشخص خواهد شد.

4. Analytical Hierarchy process(AHP)

5. Expert Choice

۶. از آنجایی که گزارش مبتنی بر مطالعه اسنادی است و با توجه به عدم دسترسی به سند توسعه شهرستان‌های استان، برای برخی از حوزه‌های انتخابیه مشکلات احصاء نشده است؛ این به معنای نبود مشکلات نیست.



۱. معرفی اجمالی استان

استان سیستان و بلوچستان با وسعتی حدود ۱۸۷۵۰۲ کیلومتر مربع معادل ۱۱/۵ درصد مساحت کشور را به خود اختصاص داده است. این استان بین ۲۵ درجه و ۳ دقیقه تا ۳۱ درجه و ۲۹ دقیقه عرض شمالی و ۵۸ درجه ۴۹ دقیقه تا ۶۳ درجه و ۲۰ دقیقه طول شرقی واقع شده است و از شمال به استان خراسان جنوبی، از جنوب به دریای عمان، از شرق به کشورهای افغانستان و پاکستان و از غرب به استان‌های کرمان و هرمزگان محدود شده است. در سال ۱۳۹۸ سیستان و بلوچستان دارای ۵۸ بخش، ۲۳ شهرستان، ۴۹ شهر، ۱۲۳ دهستان و ۱۰۰۲۹ آبادی که ۷۲۵۷ آبادی دارای سکنه و ۲۷۷۲ آبادی خالی از سکنه بوده است. بیشترین تعداد آبادی را زاهدان با ۱۸۹۰ و کمترین آنها زابل با ۹۴ آبادی دارا می‌باشند. در سال ۱۳۹۸، ۱۲ ایستگاه هواشناسی همیدی در سطح استان وجود داشته است. بالاترین و پایین‌ترین میانگین دمای هوا در سال ۹۸، به ترتیب مربوط به راسک با ۲۸ درجه سانتی‌گراد و زاهدان با ۱۹/۱ درجه سانتی‌گراد می‌باشد. همچنین بیشترین و کمترین میانگین بارندگی سالانه شهرهای دارای ایستگاه همیدی در استان در سال ۹۸ به ترتیب مربوط به نیکشهر با ۱۷۰/۶ میلیمتر و میرجاوه با ۴۴/۸ میلیمتر می‌باشد. مرتفع‌ترین شهر از سطح دریا در بین شهرهایی که دارای ایستگاه همیدی هواشناسی می‌باشند، شهر خاش و کم‌ارتفاع‌ترین آنها شهر چابهار است. بالاترین و پایین‌ترین دمای سالانه شهرهای دارای ایستگاه همیدی استان در سال ۱۳۹۸ به ترتیب مربوط به راسک با ۲۸/۷ درجه سلسیوس و زاهدان با ۶/۱۸ درجه سلسیوس می‌باشد.^۷ این استان با جمعیت ۲۷۷۵۰۱۴ نفر به عنوان پهناورترین استان در جنوب‌شرق کشور واقع شده است. این استان با شش حوزه انتخابیه دارای هشت نماینده در مجلس شورای اسلامی است. زاهدان با جمعیت ۶۷۲۵۸۹ نفر، ایرانشهر، سرباز، دلگان، فنوج، بمبور، بنت، لاشار، آشار و آهوران با جمعیت ۵۵۷۴۹۷ نفر، چابهار، نیک‌شهر، کنارک و قصرقند با جمعیت ۵۸۴۳۸۶ نفر، خاش، میرجاوه، نصرت‌آباد و کورین با جمعیت ۲۱۹۱۷۸ نفر، زابل، زهک، هیرمند، نیمروز و هامون با جمعیت ۳۹۴۰۲۹ نفر، سراوان، سیب، سوران و مهرستان با جمعیت ۳۴۷۳۳۵ نفر، شش حوزه انتخابیه استان را تشکیل می‌دهند.^۸ این استان از لحاظ طبقه‌بندی اقلیمی در ناحیه اقلیمی بیابانی و خشک می‌باشد. استان سیستان و بلوچستان با داشتن موقعیت راهبردی بازرگانی و ترانزیتی و دارا بودن کشاورزی و باغبانی (به ویژه میوه‌های استوایی و گرمسیری) و همچنین جاذبه‌های فراوان تاریخی و طبیعی و نیز صنعت در حال رشد از توانایی و ظرفیت فوق‌العاده‌ای برای توسعه و آبادانی برخوردار است.^۹ در نمودار زیر نمایی از استان و شهرستان‌های مربوطه نشان داده شده است.

۷. سالنامه آماری استان سیستان و بلوچستان، مرکز آمار ایران، ۱۳۹۸، ۱-سرزمین و آب و هوا، ص: ۲۵.
۸. گزارش آمایش سرزمین استان سیستان و بلوچستان.

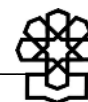
نمودار تقسیمات استان سیستان و بلوچستان به تفکیک شهرستان سال ۱۳۹۵



مأخذ: مرکز آمار ایران.

۱-۱. امور زیربنایی و تولیدی

در سال ۱۳۹۸ میزان مصرف انواع فرآورده‌های نفتی در شرکت پخش فرآورده‌های نفتی زاهدان (بجز گاز مایع) ۲۵۴۸۷۶۹ مترمکعب بوده که از این مقدار ۱ درصد سوخت‌های هواپیما، ۳۵ درصد بنزین، ۱۴ درصد نفت سفید، ۳۸ درصد نفت گاز، ۱۲ درصد نفت کوره بوده است. همچنین تعداد کل مخازن در شرکت پخش فرآورده‌های نفتی زاهدان ۴۲ مخزن که دارای ظرفیتی معادل ۱۵۲۳۰۵ متر مکعب می‌باشند. در این سال تعداد ۵۴ جایگاه (۷ دولتی و ۴۷ خصوصی) و ۵۹۴ شعبه فروش نفت موجود بوده است. در سال ۹۸، تعداد شهرستان‌های گازرسانی شده ۵ شهرستان و روستاهای گاز رسانی شده ۷ روستا می‌باشد که در مجموع ۳۰۷۶۸ انشعاب می‌باشد که از این تعداد انشعاب ۹۹ درصد خانگی و



تجاری می‌باشد و بیشترین مصرف کنندگان نیز در بخش خانگی با ۹۸ درصد مصرف می‌باشد.^{۱۰} از نظر تعداد روستاهای گازرسانی شده در سال ۱۳۹۵ استان سیستان و بلوچستان دارای رتبه ۳۱ است. در این شاخص استان گیلان دارای رتبه اول است. از نظر تعداد شهرهای گازرسانی شده سیستان و بلوچستان دارای رتبه ۲۵ است. در این شاخص استان سیستان و بلوچستان با یک شهر گازرسانی شده دارای رتبه آخر است. از نظر تعداد انشعاب گاز موجود، استان دارای رتبه ۳۰ و استان‌های تهران و هرمزگان به ترتیب رتبه‌های اول و آخر را به خود اختصاص داده‌اند. از نظر تعداد مصرف‌کنندگان گاز طبیعی استان اردبیل دارای رتبه ۳۰ است.^{۱۱}

در سال ۱۳۹۸، تعداد جواز تاسیس صادر شده توسط سازمان صنعت، معدن و تجارت ۶۳۴ فقره بوده که نسبت به سال قبل ۱ درصد افزایش یافته است. همچنین در این سال تعداد ۹۰ فقره پروانه صنعتی به ارزش سرمایه‌گذاری ۱۱۹۱۸۶۳ میلیون ریال توسط این سازمان برای ایجاد کارگاه‌های صنعتی صادر شده و تعداد ۸۳۵ نفر در این کارگاه‌ها مشغول به کار شده‌اند. شایان ذکر است استخراج سایر معادن با ۲۱ درصد و تولید سایر محصولات کانی غیرفلزی با ۲۰ درصد بیشترین سهم پروانه‌های صنعتی صادر شده را داشته‌اند. در سال ۱۳۹۷، براساس نتایج طرح آمارگیری از کارگاه‌های صنعتی ده نفر کارکن و بیش‌تر که توسط مرکز آمار ایران انجام می‌شود، تعداد ۳۳۱ کارگاه صنعتی دارای ده نفر کارکن و بیشتر با تعداد ۹۹۰۹ نفر شاغل و جود داشته است که نسبت به سال گذشته به ترتیب ۱۰ و ۲۳ درصد کاهش را نشان می‌دهد. شایان ذکر است مالکیت ۹۹ درصد از کارگاه‌ها به بخش خصوصی و مابقی به بخش عمومی تعلق داشته است. در این سال در بین کارگاه‌های صنعتی دارای ۱۰ نفر کارکن و بیشتر، کارگاه‌های تولید سایر فرآورده‌های معدنی غیرفلزی و تولید فلزات پایه با ۶۱ درصد و پس از آن صنایع تولید فرآورده‌های غذایی، تولید آشامیدنی‌ها با ۲۷ درصد بیشترین سهم کارگاه‌های صنعتی را به خود اختصاص داده‌اند. تولید سایر فرآورده‌های معدنی غیرفلزی، تولید فلزات پایه با ۵۰ درصد و پس از آن کارگاه‌های تولید فرآورده‌های غذایی، تولید آشامیدنی‌ها با ۳۴ درصد بیشترین تعداد شاغل را در خود جای داده‌اند. در این سال براساس نتایج این طرح میزان سرمایه‌گذاری کارگاه‌های صنعتی دارای ده نفر کارکن و بیش‌تر نزدیک به ۱۳۰۵۹۹۹ میلیون ریال بوده که نسبت به سال قبل ۴ درصد کاهش یافته است. ارزش افزوده فعالیت صنعتی کارگاه‌های صنعتی دارای ده نفر کارکن و بیشتر در سال ۱۳۹۷، ۱۱۵۳۱۳۲۳ میلیون ریال بوده که نسبت به سال قبل ۲۹ درصد افزایش داشته است. شایان ذکر است تولید سایر فرآورده‌های معدنی، غیرفلزی، تولید فلزات پایه با ۴۳ درصد بیشترین سهم ارزش افزوده و بعد از آن تولید فرآورده‌های غذایی، تولید انواع آشامیدنی‌ها با ۳۸ درصد در رتبه بعد قرار دارد. در سال

۱۰. سالنامه آماری استان سیستان و بلوچستان، مرکز آمار ایران، ۱۳۹۸، ۷-نفت و گاز، ص: ۲۸۲.

۱۱. رتبه بندی استان‌های کشور بر اساس برخی شاخص‌های آماری سال ۱۳۹۵، ۱۳۹۸؛ سازمان مدیریت و برنامه‌ریزی استان آذربایجان غربی، معاونت توسعه و برنامه‌ریزی، ص: ۱۴۲-۱۵۲ (شایان ذکر است که این منبع برای همه استان‌ها مورد استفاده قرار گرفته است).

۱۳۹۸، به گزارش اداره کل تعاون، کار و رفاه اجتماعی تعداد ۳۷۳ شرکت تعاونی صنعتی با سرمایه ۵۶۳ میلیارد ریال فعال بوده است. همچنین در این سال ۱۹ شرکت تعاونی فرش دستباف فعال بوده‌اند.^{۱۲} از لحاظ تعداد کارگاه‌های صنعتی دارای ده نفر کارکن و بیشتر و تعداد شاغلان این کارگاه‌ها در سال ۱۳۹۴، استان تهران دارای رتبه اول و استان ایلام با تعداد ۳۰ کارگاه صنعتی رتبه آخر است. استان سیستان و بلوچستان از این نظر در رتبه ۲۴ قرار دارد. از نظر ارزش افزوده فعالیت‌های صنعتی کارگاه‌های صنعتی دارای ده نفر کارکن و بیشتر نیز استان تهران دارای رتبه اول و استان سیستان و بلوچستان دارای رتبه ۲۷ بوده و استان‌های کهگیلویه و بویراحمد و ایلام به ترتیب آخرین رتبه‌ها را به خود اختصاص داده‌اند. از نظر تعداد جواز تأسیس صادر شده توسط وزارت صنایع و معادن در سال ۱۳۹۵، استان سیستان و بلوچستان دارای رتبه ۲۲ است و استان‌های یزد و خراسان شمالی در رتبه‌های اول و آخر قرار گرفته‌اند.^{۱۳}

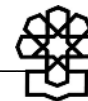
تعداد معادن در حال بهره‌برداری استان در سال ۱۳۹۷، ۸۴ معدن بوده است که افزایش ۵ درصدی نسبت به سال گذشته داشته است. از این تعداد بیشترین معادن، معادن استخراج شن و ماسه با ۷۷/۳ درصد و کمترین آنها معادن استخراج گل سفید، سنگ آهن، سیلیس، سنگ کبالت هرکدام ۱/۱ درصد را شامل می‌شوند. معادن در حال بهره‌برداری در سطح استان در سال ۹۷ به دو صورت استخراج روباز و زیرزمینی می‌باشد که استخراج روباز با ۹۹ درصد تقریباً تمامی سهم فعالیت معادن را به خود اختصاص داده است و تنها ۱ درصد استخراج معادن در سطح استان به صورت زیرزمینی انجام فعالیت دارند. تعداد شاغلان معادن در حال بهره‌برداری در سال ۱۳۹۷، ۱۴۶۷ نفر بوده است که نسبت به سال ۱۳۹۶، ۵/۲۱ درصد افزایش داشته است. از این تعداد شاغل ۵۵ درصد کارکنان خط تولید ماهر، ۲۹ درصد کارکنان خط تولید ساده و ۱۶ درصد سایر کارکنان (اداری، مالی و خدماتی) می‌باشند. در این سال مقدار تولید مواد معدنی ۶۹۸۱ هزارتن با ۳ درصد کاهش نسبت به سال ۱۳۹۶ و ارزش تولید مواد معدنی با رقمی معادل ۱۲۳۱۰۸۱ میلیون ریال نسبت به سال ۱۳۹۶، ۱۲۸ درصد افزایش داشته است.^{۱۴}

از لحاظ تعداد معادن در حال بهره‌برداری در سال ۱۳۹۴، استان سیستان و بلوچستان با ۱،۸۰ درصد نسبت به کل کشور رتبه ۲۰ و استان البرز با ۴۶،۰ درصد پایین‌ترین رتبه را دارا است. از نظر تعداد شاغلان در معادن، استان کرمان دارای بیشترین درصد و استان چهارمحال و بختیاری کمترین درصد را دارا است. در این شاخص، استان دارای رتبه ۱۵ است. در زمینه ارزش تولیدات مواد معدنی،

۱۲. سالنامه آماری استان سیستان و بلوچستان، مرکز آمار ایران، ۱۳۹۸، ۸-صنعت، ص: ۲۹۶

۱۳. رتبه‌بندی استان‌های کشور بر اساس برخی شاخص‌های آماری سال ۱۳۹۵، ۱۳۹۸؛ سازمان مدیریت و برنامه‌ریزی استان آذربایجان غربی، معاونت توسعه و برنامه‌ریزی، ص: ۱۵۵-۱۶۰

۱۴. سالنامه آماری استان سیستان و بلوچستان، مرکز آمار ایران، ۱۳۹۸، ۶-معدن، ص: ۲۶۵



استان دارای رتبه ۲۲ است. در این شاخص استان کرمان دارای رتبه اول و استان اردبیل دارای رتبه آخر است.^{۱۵}

در سال ۱۳۹۸، تعداد دام ذبح شده اعم از گوسفند و بره، بز و بزغاله، گاو و گوساله، شتر و بچه شتر در استان ۱۱۷۳۵۱ راس و نفر بوده است که از این تعداد گوسفند و بره ۵۸ درصد، بز و بزغاله ۳ درصد و گاو و گوساله ۲۸ درصد و شتر و بچه شتر ۱۰ درصد را به خود اختصاص داده‌اند. در سال ۱۳۹۸، سطح زیرکشت محصولات سالانه اعم از آبی و دیم در سطح استان ۱۳۵۷۴۱ هکتار می‌باشد که نسبت به سال قبل ۳/۴ درصد کاهش را نشان می‌دهد که از این میزان کشت ۸۴/۵ درصد کشت آبی و ۱۵/۴ درصد کشت دیم به خود اختصاص داده است. در سال زراعی ۹۷-۹۸ به گزارش سازمان جهاد کشاورزی، مقدار تولید محصولات کشاورزی اصلی به استثنای نباتات صنعتی با سطح زیرکشت ۷۷۷۶۹۱ هکتار با میزان تولید ۲۲۱۶۷۷۸ تن بوده است که نباتات علوفه‌ای با ۶۶ درصد و محصولات جالیزی با ۲۸ درصد بیشترین سهم را از تولید در میان محصولات داشته‌اند. مقدار صید آبیان در استان سیستان و بلوچستان در سال ۱۳۹۸ که مربوط به آب‌های جنوب می‌باشد، ۲۹۷۹۸۴ تن است که در مقایسه با سال قبل ۹ درصد کاهش را نشان می‌دهد. همچنین در بخش مقدار تولید آبی‌پروری در سال ۱۳۹۸، مجموع تولید آبی‌پروری ۱۵۹۰۶ تن می‌باشد که نسبت به سال قبل ۱۳ درصد رشد داشته است.^{۱۶}

۲-۱. مالی، بازرگانی و بودجه

شکاف‌های قبیل‌های، قومیتی و مذهبی، خشکسالی و مدیریت نامناسب آب، عدم انباشت سرمایه و قاچاق از جمله مهمترین عوامل محرومیت و بیکاری در استان هستند که در قالب شاخص‌های ضعیف توسعه استانی و مهاجرت گسترده از استان نمایان می‌گردد. سهم جمعیت استان از جمعیت کشور همواره سیر صعودی داشته است و نکته حائز اهمیت سیر صعودی جمعیت استان در مقایسه با کل کشور علی‌رغم نرخ بالای مهاجرت از استان است.^{۱۷} استان از نظر نسبت تسهیلات اعطایی بانک‌ها به سپرده بانکی (درصد) در سال ۱۳۹۸، دارای رتبه ۲۴ در کشور بوده است، نرخ رشد سپرده‌های بانکی (درصد) و نسبت خودپرداز به جمعیت نیز در استان نسبت به کشور به ترتیب دارای رتبه‌های ۱۹ و ۳۰ می‌باشد. همچنین رتبه استان از ارزش کل معاملات بورس اوراق بهادار تهران (درصد) ۲۷ و استان از نظر حق بیمه سرانه در سال ۱۳۹۷ دارای رتبه ۳۱ بوده است.^{۱۸}

۱۵. رتبه بندی استان‌های کشور بر اساس برخی شاخص‌های آماری سال ۱۳۹۵، ۱۳۹۸؛ سازمان مدیریت و برنامه‌ریزی استان آذربایجان غربی، معاونت توسعه و برنامه‌ریزی، ص: ۱۲۲-۱۲۵

۱۶. سالنامه آماری استان سیستان و بلوچستان، مرکز آمار ایران، ۱۳۹۸، ۵-کشاورزی، جنگلداری و شیلات، ص: ۲۱۲
17. <https://meidoun.ir/home/landuseitem/48>

۱۸. جایگاه اقتصادی و فرهنگی استان‌های کشور ۹۸-۱۳۹۴، بازارهای مالی، مرکز آمار ایران

در سال ۱۳۹۸، عملکرد دریافتی‌های استان حدود ۶۹۲۸۰۹۶ میلیون ریال بوده است که نسبت به سال قبل ۲۰ درصد افزایش داشته است. همچنین در این سال عملکرد پرداختی‌های استان ۱۶۸۷۷۴۰۵ میلیون ریال بوده که ۶۸ درصد اعتبارات تملک دارایی‌های سرمایه‌ای بوده است. در این سال، ۸۶ درصد از درآمدهای عمومی استانی به درآمدهای مالیاتی تعلق داشته که بیشترین سهم از درآمدهای عمومی استان را به خود اختصاص داده است و ۳۸ درصد از درآمدهای مالیاتی، مالیات بر درآمد و ۵۶ درصد، مالیات بر کالاها و خدمات بوده که بیشترین سهم را در میان بندهای درآمدهای مالیاتی داشته است. در سال ۱۳۹۸، عملکرد اعتبارات هزینه‌ای دستگاه‌های اجرایی از محل درآمد عمومی ۵۴۰۱۷۲۴ میلیون ریال بوده که نسبت به سال قبل ۳۱ درصد افزایش داشته است. همچنین در این سال عملکرد اعتبارات تملک دارایی‌های سرمایه‌ای دستگاه‌های اجرایی استان بدون در نظر گرفتن شهرداری‌ها در کل استان از محل درآمد عمومی ۱۰۵۹۰۳۱۵ میلیون ریال بوده است. قابل ذکر است در این سال عملکرد اعتبارات تملک دارایی‌های سرمایه‌ای از محل درآمد عمومی در امور اقتصادی با ۴۵ درصد و امور مسکن، عمران شهری و روستایی با ۲۶ درصد بیشترین سهم عملکرد تملک را دارا بوده‌اند.^{۱۹}

این استان در سال ۱۳۹۶، بر اساس آخرین آمار منتشر شده، در عملکرد اعتبارات هزینه‌ای (جاری) و عمرانی دستگاه‌های اجرایی از محل درآمد عمومی، به ترتیب دارای رتبه ۱۳ و ۴، بوده است. همچنین استان در ارتباط با سهم درآمدهای مالیاتی به تولید ناخالص داخلی آن استان (۱۳۹۵)، دارای رتبه ۱۳ می‌باشد. هر چه میزان رتبه استان در این سهم بالاتر باشد، یعنی این سهم پایین‌تر بوده و سهم مالیات نسبت به تولیدی آن استان کمتر است. در ارتباط با درصد تحقق پرداخت‌های جاری استان دارای رتبه ۳۰ و همچنین در شاخص سهم استان‌ها از درآمدهای مالیاتی دولت نیز دارای رتبه ۱۸ می‌باشد.^{۲۰}

۳-۱. اجتماعی و فرهنگی

به منظور قضاوت در ارتباط با وضعیت اجتماعی هر استان، می‌توان به برخی شاخص‌های هر استان استناد نمود. نزدیکی رتبه استان در هر شاخص به رتبه اول، نشان‌دهنده بالاتر بودن آن شاخص در استان می‌باشد. در همین راستا استان سیستان و بلوچستان از نظر تعداد پرونده‌های تشکیل شده در مورد اقدام به خودکشی دارای رتبه ۲۳ در کشور، تعداد پرونده‌های تشکیل شده در مورد قتل دارای رتبه ۳ در کشور و تعداد دستگیر شدگان انواع سرقت‌ها دارای رتبه ۶ در کشور و نهایتاً تعداد دستگیرشدگان در ارتباط با مواد مخدر کشف شده دارای رتبه ۱ در کشور می‌باشد.^{۲۱} استان سیستان و بلوچستان در

۱۹. سالنامه آماری استان سیستان و بلوچستان، مرکز آمار ایران، ۱۳۹۸، ۲۰-بودجه عمومی استان، ص: ۷۶۵

۲۰. جایگاه اقتصادی، اجتماعی و فرهنگی استان‌های کشور ۹۸-۱۳۹۴، بودجه دولت، مرکز آمار ایران

۲۱. رتبه‌بندی استان‌های کشور بر اساس برخی شاخص‌های آماری سال ۱۳۹۵، ۱۳۹۸؛ سازمان مدیریت و برنامه‌ریزی

استان آذربایجان غربی، معاونت توسعه و برنامه‌ریزی، ص: ۲۷۲-۲۸۱



زمینه میزان تولید برنامه‌های رادیویی و تلویزیونی به ترتیب در سال ۱۳۹۷ در بین ۳۱ استان، دارای رتبه‌های ۱۰ و ۲۸ می‌باشد. در زمینه عناوین کتاب‌های منتشر شده، نیز استان دارای رتبه ۲۸ می‌باشد. در زمینه توزیع کتابخانه‌های عمومی استان دارای رتبه ۳۱، است. در زمینه توزیع موسسات فرهنگی-هنری چند منظوره فعال نیز این استان دارای رتبه ۳۰ می‌باشد.^{۲۲}

استان‌های تهران و خراسان رضوی از نظر تعداد کل دانش‌آموزان، رتبه اول و دوم و استان ایلام رتبه آخر را به خود اختصاص داده‌اند. در این شاخص، استان سیستان و بلوچستان رتبه ۶ را به خود اختصاص داده است. استان سیستان و بلوچستان از لحاظ تعداد کارکنان آموزشی (معلم) رتبه ۹ و از نظر تعداد دانش‌آموزان استثنایی، رتبه ۹ را به خود اختصاص داده است. از لحاظ تعداد قبول‌شدگان سازمان نهضت سوادآموزی در سال ۱۳۹۴، استان سیستان و بلوچستان با بیشترین درصد نسبت به کل کشور در رتبه اول قرار گرفته است. در شاخص تعداد دانش‌آموختگان دانشگاه‌ها و مراکز آموزش عالی، استان‌های تهران و اصفهان به ترتیب دارای رتبه اول و دوم بوده و استان سیستان رتبه ۱۹ را به خود اختصاص داده است؛ استان خراسان جنوبی و استان ایلام نیز دارای رتبه‌های آخر هستند.^{۲۳}

در سال ۱۳۹۸، تعداد ۲۵ موسسه با ۳۵۲۳ تخت ثابت در استان گزارش شده است که از این تعداد ۲۲ موسسه با ۳۱۴۸ تخت ثابت وابسته به دانشگاه‌های علوم پزشکی و خدمات بهداشتی و درمانی و سایر نهادهای عمومی-دولتی با ۳۷۵ تخت ثابت متعلق به تامین اجتماعی، سایر نهادها و ارگان‌های دولتی، خصوصی و خیریه می‌باشد. در این سال تعداد ۱۴۸۷ مرکز بهداشتی و درمانی در استان فعالیت داشته که ۴۴ مرکز شهری و ۱۷۹ مرکز روستایی، ۲۸ مرکز شهری و روستایی ۱۴۹ پایگاه سلامت که از این تعداد ۱۹ پایگاه روستایی و ۱۳۰ پایگاه سلامت شهری ضمیمه و غیرضمیمه و ۴۰ مرکز شبانه‌روزی هستند. همچنین خانه‌های بهداشت فعال در سال ۱۳۹۸، ۹۶۰ خانه بهداشت ثبت شده است که نسبت به سال گذشته ۱ درصد کاهش را نشان می‌دهد. در سال ۱۳۹۸، تعداد ۱۳۲ آزمایشگاه، ۲۱۷ داروخانه، ۲۹ مرکز پرتونگاری و ۱۰۷ مرکز توانبخشی در استان فعالیت داشته‌اند. در سال ۱۳۹۸، ۱۴۴۳ پزشک در دانشگاه‌های علوم پزشکی استان شاغل بوده‌اند که نسبت به سال قبل ۱۳ درصد کاهش را نشان می‌دهد. لازم به ذکر است که این تعداد بدون احتساب پزشکان که دارای دکتری تخصصی می‌باشند، لحاظ گردیده است. از این تعداد ۵۵۳ پزشک عمومی، ۴۸۶ پزشک متخصص، ۲۳۹ دندانپزشک و ۱۱۰ نفر داروساز بوده‌اند. لازم به ذکر است پزشکان فوق تخصص شاغل در دانشگاه‌های علوم پزشکی استان ۵۳ نفر در سال ۱۳۹۸ بوده است که نسبت به سال ۱۳۹۷، ۲ درصد رشد را نشان می‌دهد. در ضمن ۱۰۲۵۷ نفر پیراپزشک نیز مشغول به کار بوده‌اند. از مجموع ۱۰۲۵۷ نفر پیراپزشک در سطح استان ۲۳

۲۲. جایگاه اقتصادی و فرهنگی استان‌های کشور ۹۸-۱۳۹۴، مرکز آمار ایران
۲۳. رتبه‌بندی استان‌های کشور بر اساس برخی شاخص‌های آماری سال ۱۳۹۵، ۱۳۹۸؛ سازمان مدیریت و برنامه‌ریزی استان آذربایجان غربی، معاونت توسعه و برنامه‌ریزی، ص: ۳۰۹-۳۲۸

درصد را پرستاران حرفه‌ای، ۲/۵ درصد را کاردان یا کارشناس اتاق عمل، ۲ درصد را تکنسین بیهوشی، ۷ درصد را بهیاران، ۱۰ درصد را ماما و ۱۶ درصد را بهورزان به خود اختصاص داده‌اند. همچنین در این سال تعداد پیراپزشکان نسبت به سال قبل ۷ درصد رشد داشته است.^{۲۴}

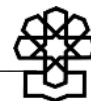
در شاخص تعداد کارکنان شاغل در دانشگاه علوم پزشکی، استان‌های تهران و کهگیلویه و بویراحمد به ترتیب رتبه اول و آخر را به خود اختصاص داده‌اند و استان سیستان و بلوچستان نیز در رتبه ۱۰ می‌باشد. از نظر تعداد مؤسسه درمانی فعال (بیمارستان‌های فعال)، استان‌های تهران و فارس در رتبه اول و دوم هستند. استان چهارمحال و بختیاری و کهگیلویه و بویراحمد آخرین رتبه را به خود اختصاص داده‌اند و استان سیستان و بلوچستان نیز در رتبه ۱۴ قرار گرفته است. از نظر تعداد مراکز بهداشتی و درمانی، استان فارس در رتبه اول و استان سیستان و بلوچستان در رتبه ۸ قرار دارد. از نظر تعداد خانه‌های بهداشت فعال، استان خراسان رضوی بیشترین و استان قم کمترین خانه بهداشت را به خود اختصاص داده است. استان سیستان و بلوچستان در این شاخص، رتبه ۷ را به خود اختصاص داده است.^{۲۵}

۲. اولویت‌بندی مشکلات در استان

۲-۱. رتبه‌بندی مشکلات در استان بر اساس گستردگی (شیوه اول)

در این شیوه اطلاعات ناشی از اسناد موجود، مورد استناد و بهره‌برداری قرار گرفته و مشکلات حوزه‌های انتخابیه و استان پس از شناسایی، در سطوح حوزه‌های انتخابیه و استان مبتنی بر فراوانی شهرهای مواجه با مشکل اولویت‌بندی می‌گردد (توضیحات مشروح این منابع در پیوست پنجم آمده است). به علت حجم بالای جداول از بیان تفصیلی این شیوه و جزئیات آن در این بخش خودداری و نتایج تلخیصی آن در استان به صورت یک جدول ارائه می‌گردد. شایان ذکر است در ارزیابی نهایی، برخی کدهای مشابه در جدول زیر ادغام و تحلیل‌های مورد نیاز انجام می‌گردد.^{۲۶}

۲۴. سالنامه آماری استان سیستان و بلوچستان، مرکز آمار ایران، ۱۳۹۸، ۱۸-بهداشت و درمان، ص: ۶۹۲
 ۲۵. رتبه‌بندی استان‌های کشور بر اساس برخی شاخص‌های آماری سال ۱۳۹۵، ۱۳۹۸؛ سازمان مدیریت و برنامه‌ریزی استان آذربایجان غربی، معاونت توسعه و برنامه‌ریزی، ص: ۳۳۳-۳۴۱
 ۲۶. این شیوه نمایش به علت جامعیت حداکثری در نمایش اطلاعات به صورت اولیه نشان داده شده است.



جدول ۱. احصا و رتبه‌بندی مشکلات حوزه‌های انتخابیه استان سیستان و بلوچستان با استفاده از شیوه فراوانی مشکلات در شهرهای استان

ردیف	مساله	کد	زاهدان	ایران‌شهر، سرباز، دلگان، فنوج، لاشار، آشار، آهوران	چابهار، نیک‌شهر، کنارک، قصرقند	خاش، میرجاوه، نصرت‌آباد، کورین	زابل، زهک، نیمروز، هامون	سراوان، سیب، سوران، مهرستان	فراوانی حوزه	فراوانی شهر	ضریب اهمیت در استان	ضریب اهمیت پس از حذف موارد
۱	کمبود امکانات بهداشتی و درمانی	۴۴۲۰۱		ایران‌شهر	چابهار	خاش	زابل	سراوان	۵	۵	۵/۶۸	۵/۶۸
۲	ناتمام ماندن دانشگاه علوم پزشکی	۴۳۲۰۱	زاهدان						۱	۱	۱/۱۴	۱/۱۴
۳	عدم تعیین تکلیف استخدام معلمان نهضت سوادآموزی	۴۳۱۰۷	زاهدان	لاشار، آشار، آهوران	قصرقند				۳	۵	۵/۶۸	۵/۶۸
۴	نرخ بالای ترک تحصیل دانش‌آموزان (کمبود معلم و فضاهای آموزشی)	۴۳۱۰۵	زاهدان		چابهار، نیک‌شهر	خاش		سراوان، سیب، سوران	۴	۷	۷/۹۵	۷/۹۵
۵	بی‌توجهی به صنایع دستی منطقه از جمله سوزن‌دوزی	۴۲۳۰۳				نصرت‌آباد، کورین			۱	۲	۲/۲۷	۲/۲۷
۶	ضعف زیرساخت‌های گردشگری	۴۲۳۰۱		آشار					۱	۱	۱/۱۴	۱/۱۴
۷	آمار بالای کودکان بدون شناسنامه به دلیل ازدواج با اتباع افغانی	۴۱۱۰۶	زاهدان						۱	۱	۱/۱۴	۱/۱۴
۸	نرخ بالای حاشیه‌نشینی (نرخ حاشیه‌نشینی ۴۴ درصد) و کاهش امنیت اجتماعی	۴۱۱۰۳	زاهدان		چابهار، کنارک				۲	۳	۳/۴۱	۳/۴۱
۹	قاچاق سوخت و مواد مخدر	۴۱۱۰۸				میرجاوه			۱	۱	۱/۱۴	۱/۱۴
۱۰	عدم استقرار سامانه‌های مرزی جهت توسعه فعالیت‌های اقتصادی	۲۱۴۰۱			قصرقند	میرجاوه	زابل		۳	۳	۳/۴۱	۳/۴۱
۱۱	نرخ بیکاری ۱۱ درصد (استفاده نکردن از ظرفیت اقتصادی مرزها، بی‌توجهی به ظرفیت صنعت و معدن و تعطیلی کارخانه‌ها)	۲۱۲۰۱	زاهدان	لاشار، آشار، آهوران	چابهار		زابل		۴	۷	۷/۹۵	۷/۹۵
۱۲	بالا بودن بهای برق مصرفی	۲۱۱۰۱						مهرستان	۱	۱	۱/۱۴	۱/۱۴

ردیف	مساله	کد	زاهدان	ایران‌شهر، سرباز، دلگان، فنوج، لاشار، آشار، آهوران	چابهار، نیک‌شهر، کنارک، قصرقند	خاش، میرجاوه، نصرت‌آباد، کورین	زابل، زهک، نیمروز، هامون	سراوان، سیب، سوران، مهرستان	فراوانی حوزه	فراوانی شهر	ضریب اهمیت در استان	ضریب اهمیت پس از حذف موارد
۱۳	ضعف در سیستم حمل و نقل هوایی	۱۴۴۰۲					نیمروز، هامون		۱	۲	۲/۲۷	۴/۵۵
۱۴	ناتمام ماندن فرودگاه چابهار	۱۴۴۰۲			چابهار				۱	۱	۱/۱۴	۴/۵۵
۱۵	بی‌توجهی به سیستم حمل و نقل ریلی به دلیل کمبود اعتبار	۱۴۴۰۲				زابل			۱	۱	۱/۱۴	۴/۵۵
۱۶	مواصلاتی و جاده‌ای	۱۴۴۰۱	زاهدان	ایران‌شهر، دلگان، فنوج، لاشار، آشار، آهوران	چابهار، کنارک	خاش	زابل، زهک، نیمروز، هامون	سراوان	۶	۱۵	۱۷/۰۵	۱۸/۱۸
۱۷	ناتمام ماندن پروژه‌های عمرانی از جمله بزرگراه زاهدان-زابل به عنوان کریدور اصلی جنوب شرق کشور به دلیل کمبود اعتبار	۱۴۴۰۱	زاهدان						۱	۱	۱/۱۴	۱۸/۱۸
۱۸	آلودگی هوا به دلیل طوفان‌های شن و ایجاد گرد و خاک	۱۳۶۰۱	زاهدان	دلگان			زابل		۳	۳	۳/۴۱	۵/۶۸
۱۹	ضعف در سیستم دفع فاضلاب و پسماند	۱۳۶۰۱	زاهدان				زهک		۲	۲	۲/۲۷	۵/۶۸
۲۰	ناتمام ماندن طرح آبرسانی به ۴۶ هزار هکتار از اراضی کشاورزی و بلا تکلیفی کشاورزان و از بین رفتن ۱۸۰ هزار هکتار از زمین‌های کشاورزی	۱۳۵۰۲	زاهدان						۱	۱	۱/۱۴	۱/۱۴
۲۱	کم‌آبی (آب شرب)	۱۳۵۰۱	زاهدان	ایران‌شهر، فنوج	نیک‌شهر	خاش	زابل، نیمروز، هامون	سراوان، سیب، سوران	۶	۱۱	۱۲/۵۰	۱۲/۵۰
۲۲	اجرای ناقص طرح ۶ هزار هکتاری باهو کلات و متضرر شدن کشاورزان	۱۳۱۰۷			چابهار				۱	۱	۱/۱۴	۲/۲۷
۲۳	عدم پرداخت خسارات ناشی از سیل به کشاورزان	۱۳۱۰۷			قصرقند				۱	۱	۱/۱۴	۲/۲۷

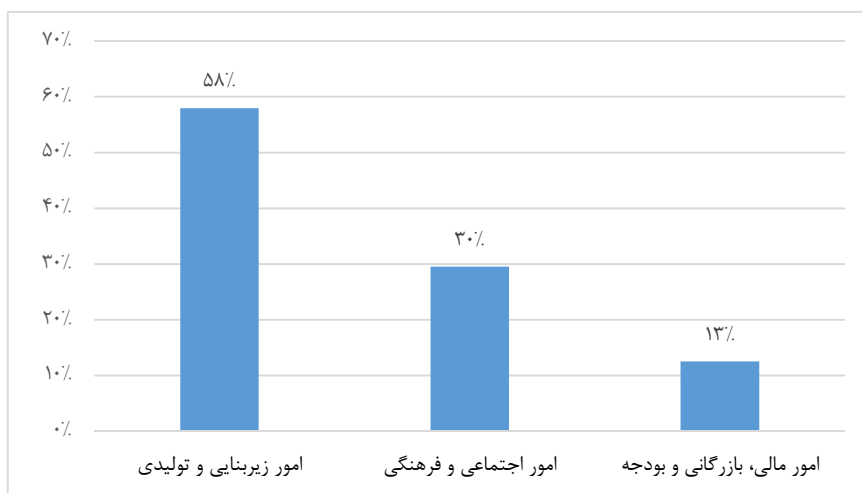


ردیف	مساله	کد	زاهدان	ایران شهر، سرباز، دلگان، فnoch، لاشار، آشار، آهوران	چابهار، نیک شهر، کنارک، قصرقند	خاش، میرجاوه، نصرت آباد، کورین	زابل، زهک، نیمروز، هامون	سراوان، سیب، سوران، مهرستان	فراوانی حوزه	فراوانی شهر	ضریب اهمیت در استان	ضریب اهمیت پس از حذف موارد
۲۴	نبود بیمه محصولات کشاورزی و بی انگیزه شدن نسبت به کشت محصولات کشاورزی	۱۳۱۰۶	زاهدان						۱	۱	۱/۱۴	۲/۲۷
۲۵	نبود بازاریابی مناسب جهت فروش محصولات کشاورزی	۱۳۱۰۶	زاهدان						۱	۱	۱/۱۴	۲/۲۷
۲۶	ضعف در شبکه اینترنت و تلفن همراه	۱۲۳۰۳		ایران شهر		خاش	زابل	مهرستان	۴	۴	۴/۵۵	۴/۵۵
۲۷	ضعف در شبکه گازرسانی	۱۱۳۰۲	زاهدان	سرباز		خاش			۳	۳	۲/۲۷	۲/۲۷
۲۸	ضعف در شبکه برق رسانی و افت ولتاژ برق	۱۱۲۰۱		لاشار، آشار، آهوران	نیک شهر				۲	۴	۴/۵۵	۴/۵۵

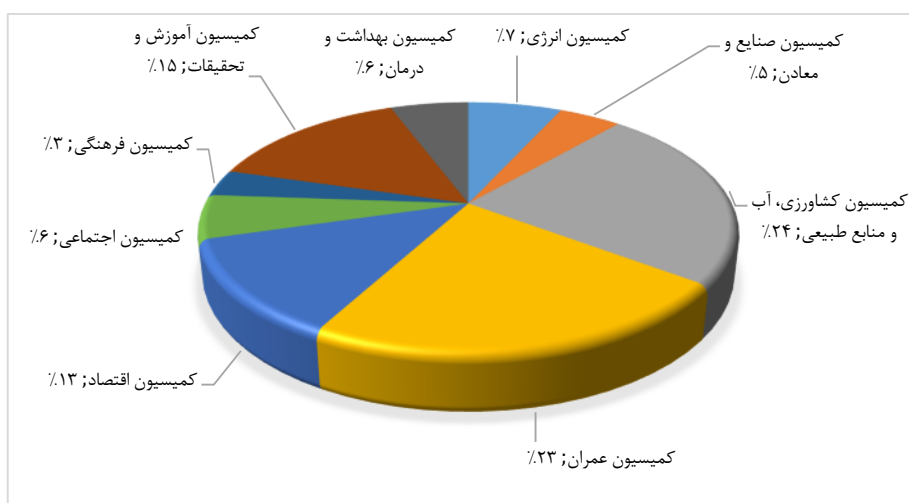
بررسی جدول ۱ بیانگر آن است که عمده مشکلات استان، مواصلاتی و جاده‌ای با وزن ۱۸/۱ درصد، کم‌آبی (آب شرب) با وزن ۱۲/۵ درصد و نرخ بالای ترک تحصیل دانش‌آموزان با وزن ۷/۹ درصد، سه مشکل اول و عمده استان را به خود اختصاص داده‌اند به گونه‌ای که فراوانی و به عبارت دیگر گستردگی این مشکلات در استان، در حدود ۳۸ درصد از مشکلات را در بر گرفته است. همچنین در جدول بالا بقیه مشکلات نیز به ترتیب نشان داده شده است و از این نظر استان مورد تحلیل قرار گرفته است.

در نمودار زیر مشکلات احصاء شده استان توسط منابع مختلف با استفاده از شاخه‌های اصلی و کلان دسته‌بندی می‌گردند. همچنین در نمودار بعدی نقش و سهم کمیسیون‌های مختلف مجلس شورای اسلامی در ارتباط با مشکلات مشخص گردیده است.

نمودار ۱. دسته‌بندی مشکلات استان در سه موضوع کلان بر اساس شیوه اول



نمودار ۲. دسته‌بندی مشکلات استان نسبت به کمیسیون مربوطه بر اساس شیوه اول





با توجه به نمودارهای فوق می‌توان گفت عمده مشکلات این استان در دسته مشکلات زیربنایی و تولیدی با حدود ۵۸ درصد می‌باشند. رتبه بعدی مشکلات این استان مشکلات مربوط به امور اجتماعی و فرهنگی است که سهم این دسته از مشکلات نیز برابر ۳۰ درصد است. مشکلات مربوط به امور مالی، بازرگانی و بودجه نیز با سهم ۱۳ درصد، رتبه آخر مشکلات این استان را تشکیل می‌دهد. همچنین با نگاهی به نقش کمیسیون‌ها در نمودار شماره (۲)، می‌توان گفت عمده مشکلات این استان مربوط به کمیسیون کشاورزی با سهم ۲۴ درصد و رتبه بعدی مربوط به کمیسیون عمران با سهم ۲۳ درصد و در نهایت رتبه سوم نیز مربوط به کمیسیون آموزش و تحقیقات با سهم ۱۵ درصد می‌باشد.

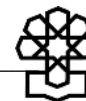
۲-۲. رتبه‌بندی مشکلات در استان بر اساس تکرار در اسناد (شیوه دوم)

در این شیوه که تکمیل‌کننده شیوه قبلی است، ابتدا به جستجوی مشکلات هر حوزه انتخابیه و استان در اسناد و منابع مختلفی که می‌توان از آن‌ها بهره‌برداری نمود، پرداخته می‌شود. در مرحله بعد مشکلات، کدگذاری می‌شوند. این دو مرحله در بخش بعدی (۴-۲) نشان داده شده است. در مرحله سوم در هر حوزه انتخابیه میزان فراوانی مشکلات در آن حوزه براساس اسناد مختلف گردآوری و رتبه‌بندی شده است. اسناد مورد مطالعه در این شیوه و شیوه بعدی نیز همان اسناد مورد مطالعه شیوه اول است. نکته مهم در این بخش این است که با توجه به اینکه این مشکلات در جداول مختلف به تفکیک شهر آمده است، خود به خود مشکلاتی که در شهرهای مختلف نیز تکرار شده‌اند دارای اهمیت بیشتری خواهند بود. لذا در این مرحله (رتبه‌بندی مشکلات در حوزه انتخابیه)، رتبه‌بندی مشکلات هم بر اساس تکرار مشکلات در شهرهای آن حوزه انتخابیه و هم بر اساس فراوانی مشکلات در اسناد مختلف بیان و در نهایت رتبه‌بندی شده است.^{۲۷} در مرحله چهارم، همه رتبه‌بندی‌ها در استان تجمیع شده و مشکلات استان به همین شیوه رتبه‌بندی می‌گردد. در ابتدا مشکلات بر اساس حوزه‌های انتخابیه احصاء می‌شود و در رتبه‌بندی نهایی استانی؛ دیگر ستون‌های مربوط به شهرستان مربوطه که مسئله در آن وجود دارد، در این بخش وجود ندارد. چرا که ممکن است آن مسئله در چند شهرستان وجود داشته باشد، لذا منطقی وجود این ستون نفعی ندارد. به دلیل حجم بالای جداول مربوط به احصاء و رتبه‌بندی مشکلات، جداول مربوط به احصاء مشکلات در حوزه‌های انتخابیه و همچنین رتبه‌بندی آنها به ترتیب در پیوست‌های دوم و سوم آورده شده است و در نهایت جمع‌بندی نهایی و رتبه‌بندی براساس استان در این بخش نشان داده شده است.

۲۷. شیوه فنی کار در این روش و روش بعدی به این شکل است که در هر ستونی از اسناد موجود که مشکل مورد نظر وجود دارد عدد (۱) درج می‌گردد و بعد از تجمیع و در زمان رتبه‌بندی مجموع این اعداد در ستون آخری سمت چپ، نیز نشان داده می‌شود. بر این اساس برای مثال عدد (۴) در ستون‌های مربوط به اسناد مختلف، نشان می‌دهد که این مشکل در سند مورد نظر، در (۴) شهر تکرار شده است و برای مثال عدد ۱۴ در ستون مجموع (ستون سمت چپ)، نشان می‌دهد که مجموع تکرار مشکل در شش سند مورد نظر بعد از احتساب تکرار مشکلات در شهرها، برابر ۱۴ شده است.

نکته قابل ذکر این است که جدول نهایی استخراجی این بخش یکی از خروجی‌های اصلی این گزارش بوده و استناد به آن، با توجه به روند و فرآیند کار و همچنین استفاده از منابع مختلف آماری می‌تواند همواره مهم و مورد توجه و همچنین قابل قبول باشد. جدول زیر رتبه‌بندی نهایی مشکلات استان را به ترتیب اهمیت رتبه نشان می‌دهد^{۲۸}:

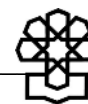
۲۸. لازم به ذکر است به دلیل اینکه در این استان بر خلاف سایر استان‌ها، سند توسعه مربوطه یافت نگردیده است، لذا ستون مربوط به این سند در این شیوه و شیوه بعدی حذف گردیده و وزن‌های مربوط به این سند نیز طبق وزن دیگر سندها در آنها منظور می‌گردد.



جدول ۲. رتبه‌بندی نهایی مشکلات استان سیستان و بلوچستان بر اساس اسناد مختلف مورد بررسی

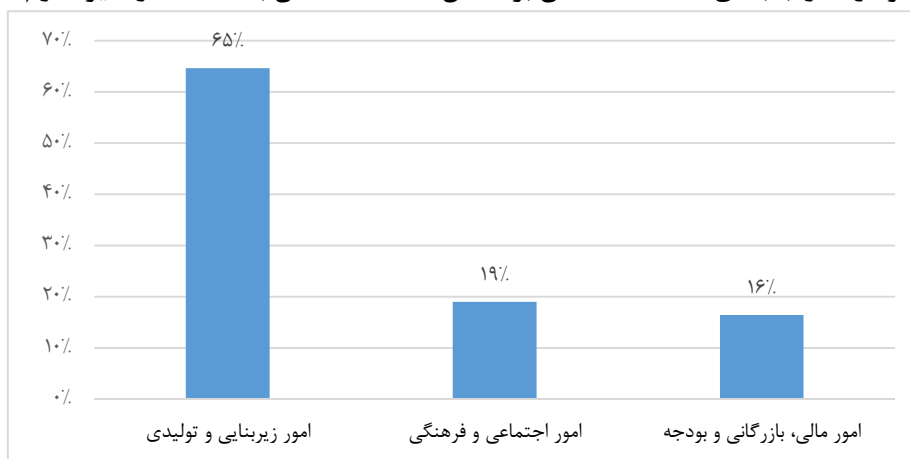
ردیف	مساله	کد	سند آمایش	گزارش مرکز بررسی‌های استراتژیک ریاست جمهوری	وبگاه معاونت قوانین و نظارت مجلس شورای اسلامی	تحقیقات میدانی ویژه	تحقیقات میدانی	تکرار در اسناد مختلف
۱	مواصلاتی و جاده‌ای	۱۴۴۰۱	۱۳	۱۱	۶	۱۲	۶	۴۸
۲	بیکاری	۲۱۲۰۱	۸	۵	۴	۶	۴	۲۷
۳	کمبود آب شرب به دلیل خشکی هوا و تبخیر آب چاه‌ها	۱۳۵۰۱	۷	۶	۶	۴		۲۳
۴	آلودگی محیط زیست به دلیل دفع نامناسب پسماند و مواد زائد به دلیل نبود مکان مناسب جهت دفع آن	۱۳۶۰۱	۴	۴	۲	۱	۱	۱۲
۵	نرخ بالای حاشیه‌نشینی و کاهش امنیت اجتماعی (نرخ حاشیه‌نشینی ۴۴ درصد)	۴۱۱۰۳	۳	۳	۱	۱	۱	۹
۶	نرخ بالای ترک تحصیل دانش‌آموزان به دلیل کمبود معلم و فضاهای آموزشی	۴۳۱۰۵	۴	۱		۲	۱	۸
۷	ضعف در شبکه گازرسانی	۱۱۳۰۲	۳		۲		۳	۸
۸	ضعف در شبکه اینترنت و تلفن همراه	۱۲۳۰۳	۴		۲		۱	۷
۹	کمبود امکانات بهداشتی و درمانی	۴۴۲۰۱	۳		۱		۲	۶
۱۰	عدم استفاده از ظرفیت اقتصادی مرزها	۲۱۴۰۱	۱		۲	۱	۱	۵
۱۱	ضعف زیرساخت ریلی	۱۴۴۰۲	۱		۲	۲		۵
۱۲	ضعف در شبکه برق‌رسانی	۱۱۲۰۱	۲		۳			۵
۱۳	افت محصولات کشاورزی به دلیل کم‌آبی	۱۳۵۰۳	۱	۱	۱	۱		۴
۱۴	عدم تعیین تکلیف استخدام معلمان نهضت سوادآموزی	۴۳۱۰۶			۳			۳
۱۵	قاچاق سوخت و مواد مخدر	۴۱۱۰۱	۱	۱		۱		۳
۱۶	ناتمام ماندن طرح آبرسانی به ۴۶ هزار هکتار از اراضی کشاورزی	۱۳۵۰۲	۱			۱	۱	۳
۱۷	سوء مدیریت در مراحل برداشت، حمل و ذخیره‌سازی، خرید	۱۳۱۰۶				۲	۱	۳
۱۸	کمبود امکانات بهداشتی و درمانی	۴۴۲۰۲	۱				۱	۲
۱۹	ناتمام ماندن دانشگاه علوم پزشکی	۴۳۲۰۱	۱	۱	۱			۲
۲۰	ضعف زیرساخت گردشگری	۴۲۳۰۱	۱	۱				۲
۲۱	ناتمام ماندن پروژه‌های عمرانی از جمله فرودگاه چابهار	۱۴۱۰۳	۱			۱		۲

ردیف	مساله	کد	سند آمایش	گزارش مرکز بررسی‌های استراتژیک ریاست جمهوری	وبگاه معاونت قوانین و نظارت مجلس شورای اسلامی	تحقیقات میدانی ویژه	تحقیقات میدانی	تکرار در اسناد مختلف
۲۲	کم‌آبی به دلیل نداشتن حق آبه از رودخانه هیرمند و وابسته بودن به این رودخانه	۱۳۶۰۲			۱	۱		۲
۲۳	عدم پرداخت خسارات ناشی از سیل به کشاورزان	۱۳۱۰۷			۱	۱		۲
۲۴	بی‌توجهی به صنایع دستی منطقه از جمله سوزن‌دوزی	۱۲۱۰۳	۱		۱			۲
۲۵	کمبود امکانات بهداشتی و درمانی از جمله بلاتکلیف ماندن بیمارستان پلان و ۱۴۲ تخت‌خوابی چابهار	۴۲۲۰۲	۱					۱
۲۶	آمار بالای کودکان بدون شناسنامه به دلیل ازدواج با اتباع افغانی	۴۱۱۰۷				۱		۱

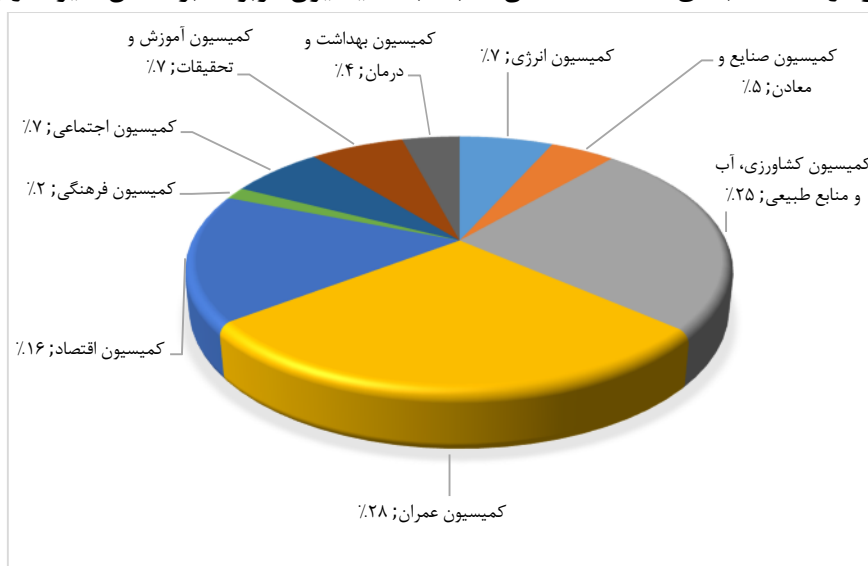


بعد از بررسی مشکلات استان با استفاده از شیوه دوم، می‌توان گفت سه مشکل عمده در استان که دارای بیشترین اهمیت هستند، عبارتند از: مواصلاتی و جاده‌ای، بیکاری؛ و کمبود آب شرب، همچنین مجموع مشکلات این استان را نیز می‌توان با استفاده از نمودار ۳ همانند بخش قبلی، در سه زیر بخش اصلی تقسیم‌بندی کرد. بر این اساس در حدود ۶۵ درصد مشکلات استان مربوط به امور زیربنایی و تولیدی و ۱۹ درصد از مشکلات مربوط به امور اجتماعی و فرهنگی و در رتبه دوم و ۱۶ درصد از مشکلات نیز در بخش مالی، بازرگانی و بودجه است که در رتبه سوم قرار دارد. همچنین با بررسی مشکلات از نگاه کمیسیون‌های مربوطه در مجلس شورای اسلامی، همانگونه که در نمودار ۴ آمده است، عمده مشکلات با حدود ۲۸ درصد به کمیسیون عمران (رتبه اول)، ۲۵ درصد مشکلات مربوط به کمیسیون کشاورزی (رتبه دوم) و ۱۶ درصد مشکلات مربوط به کمیسیون اقتصاد (رتبه سوم) می‌باشد. نمودارهای زیر موارد بیان شده را به وضوح نشان می‌دهند:

نمودار ۳. رتبه‌بندی مشکلات استان بر اساس سه شاخه کلان با استفاده از شیوه دوم



نمودار ۴. دسته‌بندی مشکلات استان نسبت به کمیسیون مربوطه بر اساس شیوه دوم



۲-۳. رتبه‌بندی مشکلات در استان بر اساس تکرار و اهمیت اسناد (شیوه سوم)

در این شیوه اسناد مختلف پس از جمع‌آوری بر اساس سه شاخص: به روز بودن، علمی بودن و کاربردی بودن از طریق پرسشنامه (پیوست ششم) و بر اساس روش «رتبه‌بندی سلسله مراتبی»^{۲۹} یا AHP، طبقه‌بندی و رتبه‌بندی می‌گردند. این پرسشنامه به کارشناسان مرتبط با پژوهش (۳۴ نفر) ارائه و توسط آن‌ها تکمیل شده است. در نهایت پس از جمع‌آوری اطلاعات پرسشنامه، با استفاده از نرم‌افزار «اکسپرت چویس»^{۳۰} اسناد وزن‌دهی و رتبه‌بندی می‌شوند. برای این منظور یک سلسله موارد شامل: هدف و معیار تشکیل شد که شامل ۳ معیار و ۱۰ گزینه بوده است^{۳۱}. پس از اینکه مقایسه زوجی توسط کارشناسان آشنا به مشکلات انجام شد ضریب اهمیت هریک با میزان ناسازگاری ۰/۰۳ (کمتر از ۰/۱ قابل اعتماد است) به دست آمد. لذا با توجه به این مقدار می‌توان بر نتایج این رتبه‌بندی بر اساس روش AHP اعتماد کرده و آن‌ها را در مرحله بعدی به کار گرفت. لازم به ذکر است مشخصات مخاطبان به صورت اجمالی در پیوست ۷ بیان گردیده است. در مرحله بعدی اوزان هر سند استخراج شده در فراوانی مشکلات ذکر شده در اسناد مورد نظر (به تفکیک هر سند)، ضرب گردیده و منجر به رتبه‌بندی مشکلات می‌گردد. نمودار زیر نمایی از وضعیت مراحل تحلیل سلسله مراتبی و همچنین در جدول ۳ نتایج وزنی آزمون AHP برای اسناد به کار رفته نشان داده شده است. همانگونه که مشخص است جمع این اوزان برابر ۱۰۰ می‌باشد.

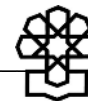
نمودار ۵. توضیح فرآیند ساختار تحلیل سلسله مراتبی بکار رفته در پژوهش (شیوه سوم)



29. Analytical Hierarchy process(AHP)

30. Expert choice

۳۱. لازم به ذکر است که در ابتدای تحقیق و به علت جامعیت تحقیق، پرسشنامه برای ۱۰ منبع تنظیم گردید، اما در ادامه تحقیق برخی از این منابع به علل مختلفی از جمله عدم تکمیل منبع مورد نظر و یا عدم دسترس محققین به آنها، حذف گردید. لذا در ادامه تحقیق اوزان منابع حذف شده، حذف و به نسبت بین دیگر منابع باقی‌مانده تقسیم گردید. نکته دیگر نیز در این زمینه این است که وزن اسناد مربوط به تحقیقات میدانی ویژه نیز به علت اینکه از نوع تحقیقات میدانی بوده است از نظر وزنی مساوی با وزن تحقیقات میدانی در نظر گرفته شده است.



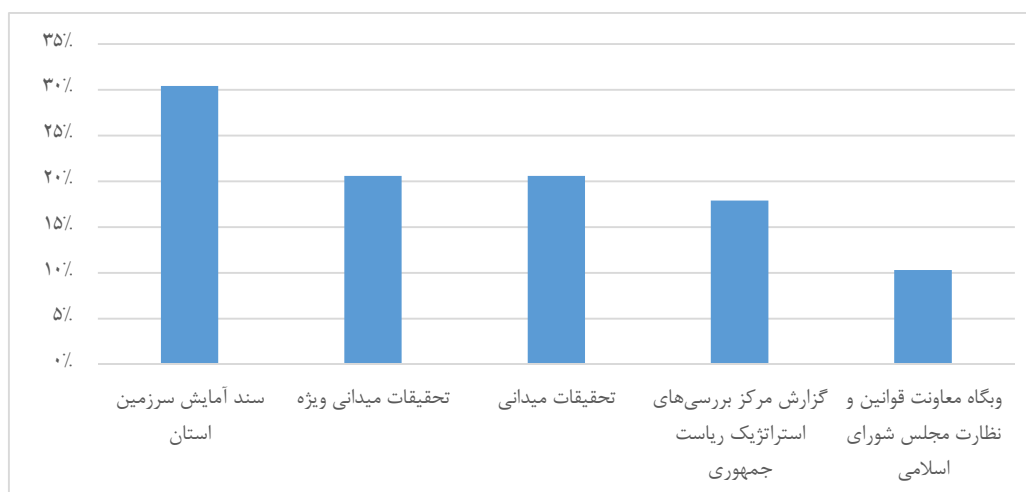
جدول ۳. اسناد بررسی شده در شیوه سوم و محاسبه نتایج ضریب اهمیت

آن‌ها بر اساس آزمون AHP

ردیف	منابع	درصد
۱	سند آمایش سرزمین استان	۳۰.۴
۲	گزارش مرکز بررسی‌های استراتژیک ریاست جمهوری	۱۷.۹
۳	وبگاه معاونت قوانین و نظارت مجلس شورای اسلامی	۱۰.۳
۴	تحقیقات میدانی ویژه	۲۰.۶
۵	تحقیقات میدانی	۲۰.۶
--	جمع	۱۰۰

مأخذ: یافته‌ها و محاسبات پژوهش، ۱۳۹۹.

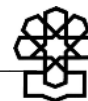
نمودار ۶. نمایش اسناد بررسی شده در شیوه سوم و محاسبه ضریب اهمیت آن‌ها



در نهایت و با مقدمات بیان شده، در این بخش بر اساس شیوه بیان شده در بالا به رتبه‌بندی مشکلات در حوزه‌های انتخابیه پرداخته می‌شود. این رتبه‌بندی به علت مفصل بودن به صورت جداول در پیوست شماره چهارم آمده است. ستون نهایی جمع وزنی اسناد مختلف که در آخرین ستون سمت چپ آمده است، از ضرب تعداد فراوانی هر مشکل در هر سند، با وزن مربوط به آن سند به دست آمده است.

جدول شماره (۴): رتبه‌بندی مشکلات کل استان بر اساس اسناد مختلف وزن‌دهی شده

رتبه فعلی	رتبه قبلی	مساله	کد	سند آمایش	گزارش مرکز بررسی‌های استراتژیک ریاست جمهوری	وبگاه معاونت قوانین و نظارت مجلس شورای اسلامی	تحقیقات میدانی ویژه	تحقیقات میدانی	تکرار در اسناد مختلف
۱	۱	مواصلاتی و جاده‌ای	۱۴۴۰۱	۳/۱۸	۱/۵۹	۰/۵۰	۱/۹۹	۰/۹۹	۸/۲۴
۲	۲	بیکاری	۲۱۲۰۱	۱/۹۵	۰/۷۲	۰/۳۳	۰/۹۹	۰/۶۶	۴/۶۷
۳	۳	کمبود آب شرب	۱۳۵۰۱	۱/۷۱	۰/۸۷	۰/۵۰	۰/۶۶	۰/۰۰	۳/۷۴
۴	۴	آلودگی محیط زیست به دلیل دفع نامناسب پسماند و مواد زائد به دلیل نبود مکان مناسب جهت دفع آن	۱۳۶۰۱	۰/۹۸	۰/۵۸	۰/۱۷	۰/۱۷	۰/۱۷	۲/۰۵
۵	۶	نرخ بالای ترک تحصیل دانش‌آموزان به دلیل کمبود معلم و فضاهای آموزشی	۴۳۱۰۵	۰/۹۸	۰/۱۴	۰/۰۰	۰/۳۳	۰/۱۷	۱/۶۲
۶	۵	نرخ بالای حاشیه‌نشینی و کاهش امنیت اجتماعی (نرخ حاشیه‌نشینی ۴۴ درصد) مخصوصاً منطقه کریم‌آباد	۴۱۱۰۳	۰/۷۳	۰/۴۳	۰/۰۸	۰/۱۷	۰/۱۷	۱/۵۸
۷	۷	ضعف در شبکه گازرسانی	۱۱۳۰۲	۰/۷۳	۰/۰۰	۰/۱۷	۰/۰۰	۰/۵۰	۱/۴۰
۸	۸	ضعف در شبکه اینترنت و تلفن همراه	۱۲۳۰۳	۰/۹۸	۰/۰۰	۰/۱۷	۰/۰۰	۰/۱۷	۱/۳۱
۹	۹	کمبود امکانات بهداشتی و درمانی	۴۴۲۰۱	۰/۷۳	۰/۰۰	۰/۰۸	۰/۰۰	۰/۳۳	۱/۱۵
۱۰	۱۰	ضعف زیرساخت ریلی	۱۴۴۰۲	۰/۲۴	۰/۰۰	۰/۱۷	۰/۳۳	۰/۰۰	۰/۷۴
۱۱	۱۱	عدم استفاده از ظرفیت اقتصادی مرزها	۲۱۴۰۱	۰/۲۴	۰/۰۰	۰/۱۷	۰/۱۷	۰/۱۷	۰/۷۴
۱۲	۱۲	ضعف در شبکه برق‌رسانی	۱۱۲۰۱	۰/۴۹	۰/۰۰	۰/۲۵	۰/۰۰	۰/۰۰	۰/۷۴
۱۳	۱۳	افت محصولات کشاورزی به دلیل کم‌آبی	۱۳۵۰۳	۰/۲۴	۰/۱۴	۰/۰۸	۰/۱۷	۰/۰۰	۰/۶۴
۱۴	۱۴	ناتمام ماندن طرح آبرسانی به ۴۶ هزار هکتار از اراضی کشاورزی	۱۳۵۰۲	۰/۲۴	۰/۰۰	۰/۰۰	۰/۱۷	۰/۱۷	۰/۵۸
۱۵	۱۵	قاچاق سوخت و مواد مخدر	۴۱۱۰۱	۰/۲۴	۰/۱۴	۰/۰۰	۰/۱۷	۰/۰۰	۰/۵۵
۱۶	۱۶	سوء مدیریت در مراحل برداشت، حمل و ذخیره‌سازی، خرید	۱۳۱۰۶	۰/۰۰	۰/۰۰	۰/۰۰	۰/۳۳	۰/۱۷	۰/۵۰
۱۷	۱۷	ناتمام ماندن پروژه‌های عمرانی از جمله فرودگاه چابهار	۱۴۱۰۳	۰/۲۴	۰/۰۰	۰/۰۰	۰/۱۷	۰/۰۰	۰/۴۱
۱۸	۲۱	کمبود امکانات بهداشتی و درمانی	۴۴۲۰۲	۰/۲۴	۰/۰۰	۰/۰۰	۰/۰۰	۰/۱۷	۰/۴۱

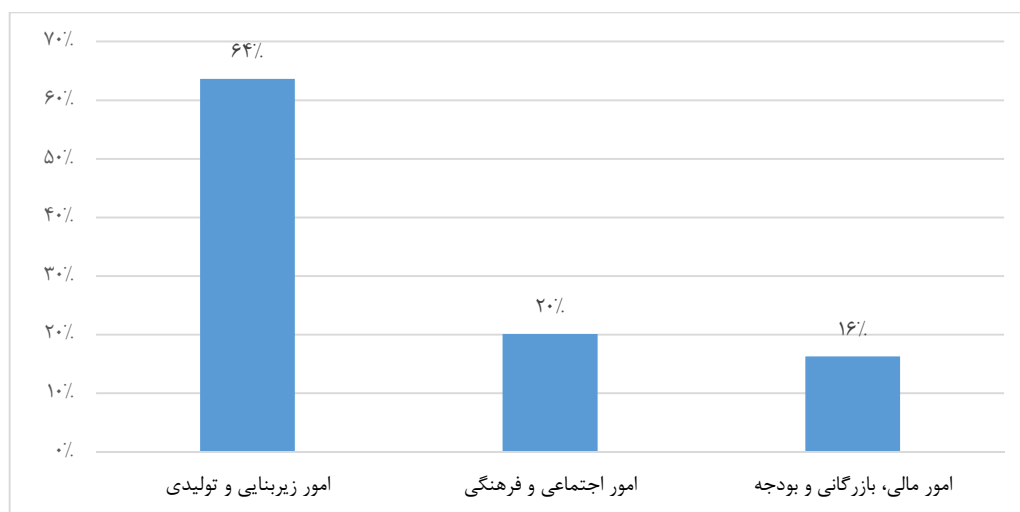


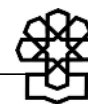
رتبه فعلی	رتبه قبلی	مساله	کد	سند آمایش	گزارش مرکز بررسی های استراتژیک ریاست جمهوری	وبگاه معاونت قوانین و نظارت مجلس شورای اسلامی	تحقیقات میدانی ویژه	تحقیقات میدانی	تکرار در اسناد مختلف
۱۹	۲۰	ضعف زیرساخت گردشگری	۴۲۳۰۱	۰/۲۴	۰/۱۴	۰/۰۰	۰/۰۰	۰/۰۰	۰/۳۹
۲۰	۱۹	بی توجهی به صنایع دستی منطقه از جمله سوزن دوزی	۱۲۱۰۳	۰/۲۴	۰/۰۰	۰/۰۸	۰/۰۰	۰/۰۰	۰/۳۳
۲۱	۲۴	ناتمام ماندن دانشگاه علوم پزشکی	۴۳۲۰۱	۰/۲۴	۰/۰۰	۰/۰۸	۰/۰۰	۰/۰۰	۰/۳۳
۲۲	۱۴	عدم تعیین تکلیف استخدام معلمان نهضت سوادآموزی	۴۳۱۰۶	۰/۰۰	۰/۰۰	۰/۲۵	۰/۰۰	۰/۰۰	۰/۲۵
۲۳	۲۲	عدم پرداخت خسارات ناشی از سیل به کشاورزان	۱۳۱۰۷	۰/۰۰	۰/۰۰	۰/۰۸	۰/۱۷	۰/۰۰	۰/۲۵
۲۴	۲۳	کم آبی به دلیل نداشتن حق آبه از رودخانه هیرمند	۱۳۶۰۲	۰/۰۰	۰/۰۰	۰/۰۸	۰/۱۷	۰/۰۰	۰/۲۵
۲۵	۲۵	کمبود امکانات بهداشتی و درمانی از جمله پلاتنکلیف ماندن بیمارستان پلان و ۱۴۲ تختخوابی چاپهار	۴۲۲۰۲	۰/۲۴	۰/۰۰	۰/۰۰	۰/۰۰	۰/۰۰	۰/۲۴
۲۶	۲۶	آمار بالای کودکان بدون شناسنامه به دلیل ازدواج با اتباع افغانی	۴۱۱۰۷	۰/۰۰	۰/۰۰	۰/۰۰	۰/۱۷	۰/۰۰	۰/۱۷

بررسی مشکلات استان سیستان و بلوچستان با استفاده از شیوه سوم نشان می‌دهد، سه مشکل عمده که دارای بیشترین ضریب اهمیت هستند در جدول بالا مشخص است. این سه مورد عبارتند از؛ مواصلاتی و جاده‌ای، بیکاری و کمبود آب‌شرب. همانگونه که مشخص است این سه مشکل در شیوه قبلی نیز به همین ترتیب دارای بیشترین رتبه در استان بودند. لذا می‌توان گفت که شیوه رتبه‌بندی دوم و سوم در عناوین مهم و دارای رتبه‌های برتر تغییر قابل توجهی ایجاد نکرده است. البته نتایج نشان می‌دهد رتبه‌بندی تا ردیف چهارم در هر دو شیوه دوم و سوم یکی است و از ردیف چهارم، رتبه‌ها در دو شیوه تغییرات جزئی داشته است.

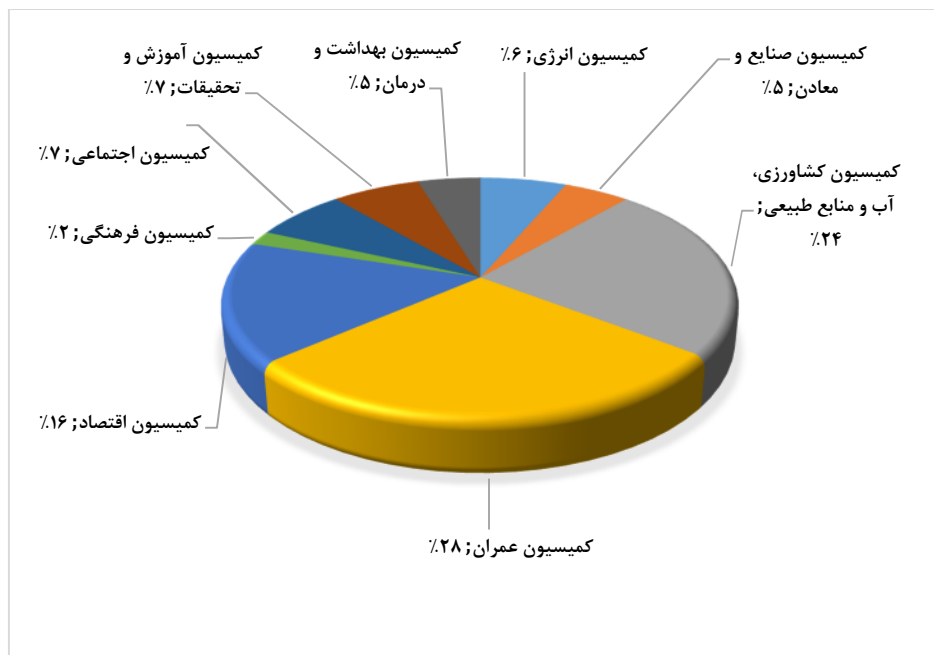
همچنین نمودار ۷ نشان می‌دهد که ۶۴ درصد از مشکلات مربوط به امور زیربنایی و تولیدی، ۲۰ درصد از مشکلات مربوط به مشکلات فرهنگی اجتماعی و ۱۶ درصد از مشکلات نیز مربوط به امور مالی، بازرگانی و بودجه می‌باشد. این نتایج نیز تفاوت چندانی با نتایج حاصل از شیوه دوم ندارند. همچنین نمودار ۸ نیز نشان می‌دهد که در مشکلات مربوط به کمیسیون‌ها، کمیسیون عمران با ۲۸ درصد دارای بالاترین رتبه، بعد از آن کمیسیون کشاورزی با ۲۴ درصد دارای رتبه دوم و در رتبه سوم، کمیسیون اقتصاد با ۱۶ درصد رتبه سوم را در میان مشکلات مربوط به کمیسیون‌ها دارا می‌باشند که در این مسئله نیز تفاوت چندانی بین شیوه دوم و سوم وجود ندارد.

نمودار ۷ تقسیم‌بندی مشکلات استان در سه شاخه کلان بر اساس شیوه سوم





نمودار ۸. دسته‌بندی مشکلات استان نسبت به کمیسیون مربوطه بر اساس شیوه سوم



نتیجه‌گیری

مطالعه اسناد پیش‌گفته در پژوهش حاضر و استفاده از نظر نخبگانی از طریق پرسشنامه و تکنیک رتبه‌بندی سلسله‌مراتبی نشان می‌دهد، سه مشکل عمده استان عبارتند از: مشکلات مواصلاتی و جاده‌ای، بیکاری و کمبود آب شرب.

بر این اساس ۶۴ درصد از مشکلات مربوط به امور زیربنایی و تولیدی، ۲۰ درصد از مشکلات مربوط به امور فرهنگی و اجتماعی و ۱۶ درصد از مشکلات نیز مربوط به امور مالی، بازرگانی و بودجه می‌باشد. همچنین نتایج نشان می‌دهد که در مشکلات مربوط به کمیسیون‌ها، کمیسیون عمران با ۲۸ درصد دارای بالاترین رتبه، بعد از آن کمیسیون کشاورزی با ۲۴ درصد دارای رتبه دوم و کمیسیون اقتصاد با ۱۶ درصد، رتبه سوم را در میان مشکلات مربوط به کمیسیون‌ها دارا می‌باشد.

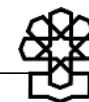
پیوست‌ها

پیوست ۱. راهنمای تفصیلی کدگذاری مسائل و مشکلات

جدول ۱. تقسیم‌بندی شاخه‌های اصلی و کمیسیون‌های مربوطه^۱

کمیسیون مربوطه	بخش‌های متناظر با کمیسیون	شاخه‌های اصلی و کلان
کمیسیون انرژی	انرژی	امور زیربنایی و تولیدی
کمیسیون صنایع و معادن	صنایع و معادن	
کمیسیون کشاورزی، آب و منابع طبیعی	کشاورزی، آب و منابع طبیعی	
کمیسیون عمران	عمران	امور مالی، بازرگانی و بودجه
کمیسیون اقتصاد	اقتصاد	
کمیسیون اصل ۹۰ ^۲	خصوصی‌سازی	
کمیسیون برنامه و بودجه	برنامه و بودجه	امور اجتماعی و فرهنگی
کمیسیون اجتماعی	اجتماعی	
کمیسیون فرهنگی	فرهنگی	
کمیسیون آموزش و تحقیقات	آموزش و تحقیقات	
کمیسیون بهداشت و درمان	بهداشت و درمان	

۱. نکته قابل توجه در ارتباط با تقسیم‌بندی‌های ذکر شده این است که شاخه کلان مشکلات دستگاه‌های اداری و حکومتی (مربوط به کمیسیون شوراها و کمیسیون قضائی) عملاً از علل مشکلات است و نمی‌توان این دسته‌بندی را به عنوان یک دسته‌بندی کلان برای بیان نوع خاصی از مشکل در نظر گرفت. بر این اساس، مصادیق این شاخه کلان در دیگر موارد گنجانده شده و نوع مشکلاتی که ناشی از مشکلات دستگاه‌های اداری و حکومتی است، در شاخه کلان مربوط به خود دسته‌بندی می‌گردد. لذا با این اقدام کمیسیون‌های مربوط به این شاخه کلان نیز حذف شده است.
۲. از آنجا که عمده مسائل مربوط به خصوصی‌سازی در این کمیسیون انجام می‌گیرد، لذا این کمیسیون مربوط به بخش خصوصی‌سازی در نظر گرفته شده است.

جدول ۲. نحوه کدگذاری در بخش کلان امور زیربنایی و تولیدی^۳

بخش کلان	زیربخش کلان (کمسیون مربوطه)	بخش‌های متناظر با وظایف کمسیون	مشکل در سطح خرد (به طور مثال)
امور زیربنایی و تولیدی (۱)	انرژی (۱)	نفت و فرآورده‌های نفتی (۱)	نبود یا کمبود نفت خانگی (۰۱)
		نیرو (برق) (۲)	برق خانگی (۰۲)
		گاز و پتروشیمی (۳)	افت فشار گاز (۰۳)
	صنایع و معادن (۲)	صنعت (۱)	تعطیلی و نیمه‌تعطیلی واحدهای صنعتی
		معدن و صنایع معدنی (۲)	مشکلات حقوقی و قانونی معادن (پروانه بهره‌برداری، مجوزها و ...)
		ارتباطات (۳)	تلفن ثابت
	کشاورزی، آب و منابع طبیعی (۳)	کشاورزی (۱)	ضایعات محصولات کشاورزی
		دام و طیور (۲)	نگهداری غیرمجاز دام در منزل
		عشایر (۳)	شناسنامه
		شیلات (۴)	مشکلات صیادی (بیمه، سوخت، سنتی، عرضه محصول، امنیت، مجوز)
		آب (۵)	مشکل آب شرب
		محیط‌زیست (۶)	آلودگی محیط‌زیست (آب، هوا، خاک، زباله،)
		منابع طبیعی و امور اراضی (۷)	نابودی مراتع و چراگاه‌ها
	عمران (۴)	عمران شهری (۱)	معابر (آسفالت، کانال، زباله و پسماند، سدمعبر، ایمنی، روشنایی، فاضلاب)
		عمران روستایی (۲)	مشکلات (طرح هادی، تغییر کاربری، مالکیت)
		مسکن (۳)	گرانی مسکن (خرید و اجاره)
حمل و نقل (۴)		مشکلات جاده‌ای (نبود، ناتمام، غیراستاندارد، صعب‌العبور)	

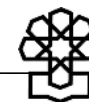
۳. در جداول مربوطه در کنار هر مسئله کد تک رقمی آن مسئله آمده است و در نهایت از ترکیب این کدها کد نهایی تشکیل می‌شود. به این صورت که اولین رقم سمت راست، کد بخش کلان، دومین رقم کد زیربخش کلان، سومین رقم، کد بخش‌های متناظر با وظایف و کد نهایی که دارای دو رقم می‌باشد، کد متناظر با مشکل در سطح خرد است. برای مثال در جدول شماره (۲) کد مشکل «برق خانگی» برابر عدد ۱۱۲۰۲ می‌باشد. همچنین در جدول (۱) کمسیون‌های مربوط به تقسیم‌بندی‌های انجام شده، فهرست گردیده است.

جدول ۳. نحوه کدگذاری در بخش کلان امور مالی، بازرگانی و بودجه

بخش کلان	زیربخش کلان (کمیسیون مربوطه)	بخش‌های متناظر با وظایف کمیسیون	مشکل در سطح خرد (به طور مثال)
امور مالی، بازرگانی و بودجه (۱)	اقتصاد (۱)	معیشت (۱)	ناتوانی در تأمین هزینه‌های اولیه (خوراک، پوشاک و مسکن و سلامت)
		اشتغال (۲)	بیکاری (مشکل اشتغال در بخش صنعت)
		بازارهای مالی و مالیات (۳)	بورس
	خصوصی‌سازی (۲)	مناطق آزاد و گمرک (۴)	مشکلات گمرک‌ها
		خصوصی‌سازی (۱)	مشکل در واگذاری صنایع به بخش خصوصی
	برنامه و بودجه (۳)	برنامه و بودجه (۱)	عدم کفایت بودجه

جدول ۴. نحوه کدگذاری در بخش کلان اجتماعی و فرهنگی

بخش کلان	زیربخش کلان (کمیسیون مربوطه)	بخش‌های متناظر با وظایف کمیسیون	مشکل در سطح خرد (به طور مثال)
اجتماعی و فرهنگی (۴)	اجتماعی (۱)	مسائل اجتماعی (۱)	موادمخدر (تولید، توزیع و مصرف)
		تشکل‌های مردم‌نهاد (خیریه‌ها و انجمن‌ها) (۲)	انجمن‌ها
		تأمین و رفاه رفاه اجتماعی (۳)	مشکلات معلولان و جانبازان
	فرهنگی (۲)	زنان و خانواده (۱)	زنان بدسرپرست و بی سرپرست
		تربیت بدنی (۲)	زیرساخت‌های ورزشی (کالبد و امکانات)
		میراث فرهنگی، صنایع دستی و گردشگری (۳)	مشکلات گردشگری (زیرساخت: هتل، اقامتگاه، بوم‌گردی)
		فرهنگ، هنر و رسانه و فضای مجازی (۴)	سینما و تئاتر
	آموزش و تحقیقات (۳)	آموزش و پرورش (۱)	ضعیف بودن محتوای آموزشی
		آموزش عالی و پزشکی (۲)	کسری بودجه و کمبود اعتبار
		فنی و حرفه‌ای و آموزشگاه‌ها (۳)	مشکلات فنی و حرفه‌ای‌ها (کالبد و امکانات)
	بهداشت و درمان (۴)	بهبود (۱)	مراکز نگهداری از معتادان و ترک اعتیاد
		پزشکی (۲)	مشکلات در حوزه: بیمارستان (نبود و کمبود امکانات، پزشک متخصص)، اورژانس



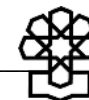
پیوست ۲. احصای مشکلات حوزه انتخابیه در اسناد مختلف

۱-۲. زاهدان

جدول ۵. مشکلات حوزه انتخابیه زاهدان بر اساس اسناد مختلف مورد بررسی

ردیف	مساله	کد	شهرستان	سند آمایش	گزارش مرکز بررسی‌های استراتژیک ریاست جمهوری	وبگاه معاونت قوانین و نظارت مجلس شورای اسلامی	تحقیقات میدانی ویژه	تحقیقات میدانی	تکرار در اسناد مختلف
۱	مواصلاتی و جاده‌ای-ناتمام ماندن پروژه کمربندی آیت‌الله سیستانی به دلیل کمبود اعتبار	۱۴۴۰۱	زاهدان	۱	۱			۱	۳
۲	ناتمام ماندن پروژه‌های عمرانی از جمله بزرگراه زاهدان-زابل به عنوان کریدور اصلی جنوب شرق کشور به دلیل کمبود اعتبار	۱۴۴۰۱	زاهدان	۱	۱				۲
۳	ناتمام ماندن طرح آبرسانی به ۴۶ هزار هکتار از اراضی کشاورزی و بلا تکلیفی کشاورزان و از بین رفتن ۱۸۰ هزار هکتار از زمین‌های کشاورزی به دلیل بی‌توجهی مسئولین	۱۳۵۰۲	زاهدان	۱			۱	۱	۳
۴	نبود بیمه محصولات کشاورزی و بی‌انگیزه شدن نسبت به کشت محصولات کشاورزی	۱۳۱۰۶	زاهدان				۱		۱
۵	نبود بازاریابی مناسب جهت فروش محصولات کشاورزی	۱۳۱۰۶	زاهدان				۱		۱
۶	کمبود آب شرب به دلیل خشکی هوا و تبخیر آب چاه‌ها	۱۳۵۰۱	زاهدان	۱	۱		۱		۳
۷	ناتمام ماندن دانشگاه علوم پزشکی به دلیل کمبود اعتبار	۴۳۲۰۱	زاهدان	۱		۱			۲

ردیف	مساله	کد	شهرستان	سند آمایش	گزارش مرکز بررسی‌های استراتژیک ریاست جمهوری	وبگاه معاونت قوانین و نظارت مجلس شورای اسلامی	تحقیقات میدانی ویژه	تحقیقات میدانی	تکرار در اسناد مختلف
۸	نرخ بالای حاشیه‌نشینی و کاهش امنیت اجتماعی (نرخ حاشیه‌نشینی ۴۴ درصد) مخصوصاً منطقه کریم‌آباد	۴۱۱۰۳	زاهدان	۱	۱			۱	۳
۹	آمار بالای کودکان بدون شناسنامه به دلیل ازدواج با اتباع افغانی	۴۱۱۰۷	زاهدان				۱		۱
۱۰	ضعف در شبکه گازرسانی به دلیل عدم نظارت کافی بر دو شرکت توابع کننده به طوریکه قیمت مصوب هر کیپسول ۹۷۰۰ تومان است اما با تخلفات گسترده توزیع کنندگان کیپسول‌ها به بازار سیاه منتقل می‌شود و بیش از ۴۰ هزار تومان به فروش می‌رسد و به مردم کیپسول نمی‌رسد.	۱۱۳۰۲	زاهدان	۱				۱	۲
۱۱	نرخ بالای ترک تحصیل دانش‌آموزان به دلیل کمبود معلم و فضاهای آموزشی	۴۳۱۰۵	زاهدان	۱	۱		۱	۱	۴
۱۲	دفع نامناسب پسماند و مواد زائد به دلیل نبود مکان مناسب جهت دفع آن	۱۳۶۰۱	زاهدان	۱	۱				۲
۱۳	نرخ بیکاری ۱۱ درصد به دلیل استفاده نکردن از ظرفیت اقتصادی مرزها، بی‌توجهی به ظرفیت صنعت و معدن	۲۱۲۰۱	زاهدان	۱	۱		۱	۱	۴
۱۴	آلودگی هوا به دلیل طوفان‌های شن و ایجاد گرد و خاک	۱۳۶۰۱	زاهدان	۱	۱		۱	۱	۴
۱۵	عدم تعیین تکلیف استخدام معلمان نهضت سوادآموزی	۴۳۱۰۶	زاهدان			۱			۱

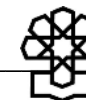


۲-۲. ایرانشهر، سرپاز، دلگان، فنوج، بمپور، بنت، لاشار، آشار و آهوران

جدول ۶. مشکلات حوزه انتخابیه ایرانشهر، سرپاز، دلگان، فنوج، بمپور، بنت، لاشار، آشار و آهوران بر اساس اسناد مختلف مورد بررسی

ردیف	مساله	کد	شهرستان	سند آمایش	گزارش مرکز بررسی‌های استراتژیک ریاست جمهوری	وبگاه معاونت قوانین و نظارت مجلس شورای اسلامی	تحقیقات میدانی ویژه	تحقیقات میدانی	تکرار در اسناد مختلف
۱	کمبود آب شرب به دلیل استفاده بی‌اندازه از چاه‌ها ناشی از ضعف نظارت و مدیریت صحیح منابع آبی	۱۳۵۰۱	ایرانشهر	۱	۱	۱	۱	۱	۴
۲	مواصلاتی و جاده‌ای- نبود بزرگراه محور ایرانشهر- مهرستان و سرپاز به دلیل کمبود اعتبار	۱۴۴۰۱	ایرانشهر	۱	۱		۱	۱	۴
۳	ضعف در شبکه اینترنت و تلفن همراه	۱۲۳۰۳	ایرانشهر	۱				۱	۲
۴	کمبود امکانات بهداشتی و درمانی از جمله بیمارستان و پزشک متخصص	۴۴۲۰۲	ایرانشهر	۱				۱	۲
۵	بیکاری به دلیل ناتمام ماندن پروژه احداث کارخانه سیمان- کمبود اعتبار و نبود زیرساخت مناسب	۲۱۲۰۱	سرپاز	۱				۱	۲
۶	کمبود سیلندر گاز مایع به دلیل نبود نظارت دقیق بر توزیع‌کنندگان و شیوه قیمتگذاری دو شرکت توزیع‌کننده	۱۱۳۰۲	سرپاز	۱		۱		۱	۳
۷	مواصلاتی و جاده‌ای - اکثر جاده‌های روستایی به دلیل کوهستانی و صعب‌العبور بودن و عدم توجه مسئولین و کمبود اعتبار در وضعیت مناسبی قرار ندارند.	۱۴۴۰۱	دلگان	۱	۱		۱	۱	۴
۸	افزایش مشکلات تنفسی ناشی از آلودگی هوا و گرد و خاک به دلیل خشکیدگی تالاب جازموریان	۱۳۶۰۱	دلگان	۱	۱	۱			۲

ردیف	مساله	کد	شهرستان	سند آمایش	گزارش مرکز بررسی‌های استراتژیک ریاست جمهوری	وبگاه معاونت قوانین و نظارت مجلس شورای اسلامی	تحقیقات میدانی ویژه	تحقیقات میدانی	تکرار در اسناد مختلف
۹	مواصلاتی و جاده‌ای- جاده ترانزیت کلدار به دلیل کمبود اعتبار	۱۴۴۰۱	فnoj	۱	۱		۱	۳	
۱۰	کمبود آب شرب به دلیل عدم اجرایی شدن طرح انتقال آب جلگه چاه هاشم	۱۳۵۰۱	فnoj	۱	۱	۱		۳	
۱۱	ضعف زیرساخت‌های تفریحی و گردشگری از جمله نبود فرهنگ‌سازی جهت پذیرش توریسم، نبود مراکز اقامتی از جمله هتل	۴۲۳۰۱	آشار	۱	۱			۲	
۱۲	افزایش تلفات کودکان و سقط جنین به دلیل کیفیت نامناسب جاده‌ای- محور ایرفشان	۱۴۴۰۱	آشار	۱	۱		۱	۳	
۱۳	نرخ بیکاری بین ۴۰ تا ۶۰ درصد به دلیل عدم استفاده بهینه و نبود زیرساخت مناسب به منظور بهره‌گیری از ظرفیت صنعت و معدن از جمله معادن مس، منگنز، تیتانیوم	۲۱۲۰۱	لاشار، آشار و آهوران	۱	۱		۱	۳	
۱۴	عدم استفاده از ظرفیت اقتصادی مرزها	۲۱۴۰۱	لاشار، آشار و آهوران	۱		۱	۱	۴	
۱۵	عدم تعیین تکلیف نیروهای نهضت سوادآموزی	۴۳۱۰۶	لاشار، آشار و آهوران			۱		۱	
۱۶	افت ولتاژ برق	۱۱۲۰۱	لاشار، آشار و آهوران	۱		۱		۲	
۱۷	مواصلاتی و جاده‌ای- محور چاهان-چاه‌علی به دلیل کمبود اعتبار	۱۴۴۰۱	لاشار، آشار و آهوران			۱	۱	۲	

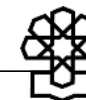


۲-۳. چابهار، نیک‌شهر، کنارک، قصرقند

جدول ۷. مشکلات حوزه انتخابیه چابهار، نیک‌شهر، کنارک، قصرقند بر اساس اسناد مختلف مورد بررسی

ردیف	مساله	کد	شهرستان	سند آمایش	گزارش مرکز بررسی‌های استراتژیک ریاست جمهوری	وبگاه معاونت قوانین و نظارت مجلس شورای اسلامی	تحقیقات میدانی ویژه	تحقیقات میدانی	تکرار در اسناد مختلف
۱	حاشیه‌نشینی و کاهش امنیت اجتماعی	۴۱۱۰۳	چابهار	۱	۱	۱	۱		۴
۲	ناتمام ماندن پروژه‌های عمرانی از جمله فرودگاه چابهار به عنوان مهمترین کریدور بازرگانی شمال به جنوب کشور به دلایل نامعلوم و عدم پاسخگویی مسئولین	۱۴۱۰۳	چابهار	۱			۱		۲
۳	مواصلاتی و جاده‌ای - خاکی بودن معابر و نبود بزرگراه به علت کمبود بودجه	۱۴۴۰۱	چابهار	۱	۱	۱	۱	۱	۵
۴	اجرای ناقص طرح ۶ هزار هکتاری باهو کلات و متضرر شدن کشاورزان (ماقیای منطقه اقدام به کشت خارج از پروژه می‌کند همین امر به دلیل نبود نظارت کافی باعث متضرر شدن کشاورزان می‌شود)	۱۳۱۰۶	چابهار					۱	۱
۵	ترک تحصیل در مقطع دبیرستان و بیشتر دختران به دلیل نبود مدرسه، بیکاری پدر و مادر	۲۱۱۰۱	چابهار	۱		۱	۱		۳
۶	بیکاری به دلیل عدم استفاده از نیروهای بومی در صنعت پتروشیمی مکران	۲۱۱۰۱	چابهار	۱	۱	۱		۱	۴
۷	کمبود امکانات بهداشتی و درمانی از جمله بلاتکلیف ماندن بیمارستان پلان و ۱۴۲ تختخوابی چابهار	۴۲۲۰۲	چابهار	۱					۱
۸	ضعف در شبکه برق‌رسانی	۱۱۲۰۱	نیک‌شهر	۱		۱			۲

ردیف	مساله	کد	شهرستان	سند آمایش	گزارش مرکز بررسی‌های استراتژیک ریاست جمهوری	وبگاه معاونت قوانین و نظارت مجلس شورای اسلامی	تحقیقات میدانی ویژه	تحقیقات میدانی	تکرار در اسناد مختلف
۹	کمبود فضاهای آموزشی از جمله مدرسه و معلم	۴۳۱۰۵	نیک‌شهر	۱					۱
۱۰	نبود سیستم لوله‌کشی آب آشامیدنی و از بین رفتن کودکان در اثر حمله گاندو جهت برداشتن آب	۱۳۵۰۱	نیک‌شهر	۱	۱	۱	۱		۴
۱۱	روند روبه رشد حاشیه‌نشینی و کاهش امنیت اجتماعی	۴۱۱۰۳	کنارک	۱	۱				۲
۱۲	مواصلاتی و جاده‌ای - قطع راه‌های ارتباطی در اثر طغیان رودخانه کاجو	۱۴۴۰۱	کنارک	۱	۱	۱	۱		۴
۱۳	عدم تعیین تکلیف معلمان نهضت سوادآموزی	۴۳۱۰۶	قصرقند			۱			۱
۱۴	عدم استقرار سامانه‌های مرزی جهت توسعه فعالیت‌های اقتصادی	۲۱۴۰۱	قصرقند			۱			۱
۱۵	عدم پرداخت خسارات ناشی از سیل به کشاورزان	۱۳۱۰۷	قصرقند			۱	۱		۲

۴-۲. خاش، میرجاوه، نصرت‌آباد و کورین^۴

جدول ۸. مشکلات حوزه انتخابیه خاش، میرجاوه، نصرت‌آباد و کورین بر اساس اسناد مختلف مورد بررسی

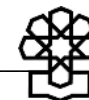
ردیف	مساله	کد	شهرستان	سند آمایش	گزارش مرکز بررسی‌های استراتژیک ریاست جمهوری	وبگاه معاونت قوانین و نظارت مجلس شورای اسلامی	تحقیقات میدانی ویژه	تحقیقات میدانی	تکرار در اسناد مختلف
۱	کمبود فضاهای آموزشی از جمله دوره ابتدایی و متوسطه	۴۳۱۰۵	خاش	۱			۱		۲
۲	ضعف در شبکه گازرسانی به دلیل عدم نظارت کافی بر دو شرکت تویع کننده	۱۱۳۰۲	خاش	۱		۱		۱	۳
۳	کمبود آب شرب به دلیل عدم پیگیری جهت احداث سد رودخانه کارواندر	۱۳۵۰۱	خاش	۱	۱	۱	۱		۴
۴	ضعف در شبکه اینترنت و تلفن همراه- بازماندن از تحصیل در زمان شیوع بیماری کرونا	۱۲۳۰۳	خاش	۱		۱			۲
۵	کمبود امکانات بهداشتی و درمانی- از جمله نبود تجهیزات پزشکی و پزشک متخصص	۴۴۲۰۱	خاش	۱				۱	۲
۶	مواصلاتی و جاده‌ای- محور مواصلاتی خاش- زاهدان، میرجاوه-زاهدان و لزوم تکمیل راه دسترسی به مرز روتک	۱۴۴۰۱	خاش	۱			۱	۱	۳
۷	بیکاری به دلیل بی‌توجهی به مرزها در توسعه اقتصادی	۲۱۲۰۱	میرجاوه	۱	۱		۱	۱	۴
۸	قاچاق سوخت و مواد مخدر	۴۱۱۰۱	نصرت‌آباد و کورین	۱	۱		۱		۳
۹	بی‌توجهی به صنایع دستی منطقه از جمله سوزن‌دوزی	۱۲۱۰۳	نصرت‌آباد و کورین	۱		۱			۲

۴. لازم به ذکر است در نظرسنجی انجام شده از نمایندگان محترم حوزه‌های انتخابیه استان سیستان و بلوچستان، تنها نماینده محترم حوزه انتخابیه خاش، میرجاوه، نصرت‌آباد و کورین اظهار نظر نمودند و عمده مشکلات حوزه انتخابیه خاش، میرجاوه، نصرت‌آباد و کورین را کمبود فضاهای آموزشی از جمله دوره ابتدایی و متوسطه، کمبود آب شرب به دلیل عدم پیگیری جهت احداث سد رودخانه کارواندر، کمبود امکانات بهداشتی و درمانی، بیکاری، جاده‌های ارتباطی و مواصلاتی، عنوان نمودند.

۲-۵. زابل، زهک، هیرمند، نیمروز و هامون

جدول ۹. مشکلات حوزه انتخابیه زابل، زهک، هیرمند، نیمروز و هامون بر اساس اسناد مختلف مورد بررسی

ردیف	مساله	کد	شهرستان	سند آمایش	گزارش مرکز بررسی‌های استراتژیک ریاست جمهوری	وبگاه معاونت قوانین و نظارت مجلس شورای اسلامی	تحقیقات میدانی ویژه	تکرار در اسناد مختلف
۱	بیکاری به دلیل عدم استفاده از ظرفیت مناطق آزاد تجاری	۲۱۲۰۱	زابل	۱		۱	۱	۳
۲	ضعف در شبکه اینترنت و تلفن همراه	۱۲۳۰۳	زابل	۱		۱		۲
۳	کم‌آبی به دلیل نداشتن حق‌آبه از رودخانه هیرمند و وابسته بودن به این رودخانه	۱۳۶۰۲	زابل			۱	۱	۲
۴	آلودگی هوا ناشی از طوفان‌های شن و افزایش مشکلات تنفسی به دلیل خشک شدن دریاچه هامون و استفاده بی‌رویه از آب‌های زیرزمینی	۱۳۶۰۱	زابل			۱		۱
۵	افت محصولات کشاورزی به دلیل کم‌آبی	۱۳۵۰۳	زابل	۱	۱	۱	۱	۴
۶	بیکاری به دلیل عدم استفاده بهینه از ظرفیت صنعت و معدن	۲۱۲۰۱	زابل	۱	۱	۱	۱	۴
۷	کمبود امکانات بهداشتی و درمانی- از جمله کادر درمانی و پزشک متخصص	۴۴۲۰۱	زابل	۱		۱		۲
۸	مواصلاتی و جاده‌ای- ناتمام ماندن محور زابل-هیرمند	۱۴۴۰۱	زابل	۱	۱	۱	۱	۴
۹	بی‌توجهی به سیستم حمل و نقل ریلی به دلیل کمبود اعتبار	۱۴۴۰۲	زابل	۱		۱	۱	۳
۱۰	فرسودگی شبکه فاضلاب و رهاسدن فاضلاب به رودخانه هیرمند	۱۳۶۰۱	زهک	۱				۱
۱۱	مواصلاتی و جاده‌ای- محور زهک-جزینک	۱۴۴۰۱	زهک	۱		۱	۱	۳
۱۲	کمبود آب شرب شهرک گلخانی	۱۳۵۰۱	نیمروز و هامون	۱		۱		۲
۱۳	مواصلاتی و جاده‌ای- عدم آسفالت جاده‌ها	۱۴۴۰۱	نیمروز و هامون	۱	۱	۱	۱	۴
۱۴	ضعف در سیستم حمل و نقل هوایی	۱۴۴۰۲	نیمروز و هامون				۱	۲



۶-۲. سراوان، سیب و سوران، مهرستان

جدول ۱۰. مشکلات حوزه انتخابیه سراوان، سیب و سوران، مهرستان بر اساس اسناد مختلف مورد بررسی

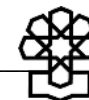
ردیف	مساله	کد	شهرستان	سند آمایش	گزارش مرکز بررسی‌های استراتژیک ریاست جمهوری	وبگاه معاونت قوانین و نظارت مجلس شورای اسلامی	تحقیقات میدانی ویژه	تحقیقات میدانی	تکرار در اسناد مختلف
۱	مواصلاتی و جاده‌ای- از جمله نبود جاده ترانزیتی	۱۴۴۰۱	سراوان	۱	۱		۱	۱	۴
۲	کمبود امکانات بهداشتی و درمانی از جمله بیمارستان و پزشک متخصص و ناتمام ماندن بیمارستان ۲۰۰ تختخوابی به دلیل کمبود اعتبار	۴۴۲۰۱	سراوان	۱				۱	۲
۳	کمبود آب شرب به دلیل تاخیر افتادن در بهره‌برداری از سد ماشکید ناشی از سوء مدیریت اعتبارات تخصیص یافته	۱۳۵۰۱	سراوان، سیب و سوران	۱	۱	۱		۱	۴
۴	کمبود امکانات آموزشی از جمله مدرسه و معلم دوره ابتدایی	۴۳۱۰۵	سیب و سوران	۱					۱
۵	ضعف در شبکه اینترنت و تلفن همراه	۱۲۳۰۳	مهرستان	۱					۱
۶	بالا بودن بهای برق مصرفی و درآمد پایین افراد (گرمی بیش از اندازه هوا)	۱۱۲۰۱	مهرستان			۱			۱

پیوست ۳. رتبه‌بندی مشکلات در حوزه‌های انتخابیه (شیوه دوم)

۱-۳. زاهدان

جدول ۱۱. رتبه‌بندی مشکلات حوزه انتخابیه زاهدان بر اساس اسناد مختلف مورد بررسی

ردیف	مساله	کد	سند آمایش	گزارش مرکز بررسی‌های استراتژیک ریاست جمهوری	وبگاه معاونت قوانین و نظارت مجلس شورای اسلامی	تحقیقات میدانی ویژه	تحقیقات میدانی	تکرار در اسناد مختلف
۱	آلودگی هوا به دلیل طوفان‌های شن و دفع نامناسب پسماند	۱۳۶۰۱	۲	۲		۱	۱	۶
۲	مواصلاتی و جاده‌ای	۱۴۴۰۱	۲	۲			۱	۵
۳	نرخ بالای ترک تحصیل دانش‌آموزان به دلیل کمبود معلم و فضاهای آموزشی	۴۳۱۰۵	۱	۱		۱	۱	۴
۴	نرخ بیکاری ۱۱ درصد به دلیل استفاده نکردن از ظرفیت اقتصادی مرزها، بی‌توجهی به ظرفیت صنعت و معدن	۲۱۲۰۱	۱	۱		۱	۱	۴
۵	نرخ بالای حاشیه‌نشینی و کاهش امنیت اجتماعی	۴۱۱۰۳	۱	۱			۱	۳
۶	ناتمام ماندن طرح آبرسانی به ۴۶ هزار هکتار از اراضی کشاورزی	۱۳۵۰۲	۱				۱	۳
۷	کمبود آب شرب	۱۳۵۰۱	۱	۱				۳
۸	ناتمام ماندن دانشگاه علوم پزشکی	۴۳۲۰۱	۱		۱			۲
۹	مشکلات بازار محصولات	۱۳۱۰۶				۲		۲
۱۰	ضعف در شبکه گازرسانی	۱۱۳۰۲	۱				۱	۲
۱۱	عدم تعیین تکلیف استخدام معلمان نهضت سوادآموزی	۴۳۱۰۶			۱			۱
۱۲	آمار بالای کودکان بدون شناسنامه به دلیل ازدواج با اتباع افغانی	۴۱۱۰۷					۱	۱



۲-۳. ایرانشهر، سرباز، دلگان، فنوج، بمپور، بنت، لاشار، آشار و آهوران

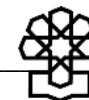
جدول ۱۲. رتبه‌بندی مشکلات حوزه انتخابیه ایرانشهر، سرباز، دلگان، فنوج، بمپور، بنت، لاشار، آشار و آهوران بر اساس اسناد مختلف مورد بررسی

ردیف	مساله	کد	سند آمایش	گزارش مرکز بررسی‌های استراتژیک ریاست جمهوری	وبگاه معاونت قوانین و نظارت مجلس شورای اسلامی	تحقیقات میدانی ویژه	تحقیقات میدانی	تکرار در اسناد مختلف
۱	مواصلاتی و جاده‌ای	۱۴۴۰۱	۴	۵	۱	۲	۱	۱۳
۲	کمبود آب شرب	۱۳۵۰۱	۲	۱	۱	۲	۱	۷
۳	بیکاری	۲۱۲۰۱	۲		۱		۲	۵
۴	کمبود امکانات بهداشتی و درمانی	۴۴۲۰۲	۱	۱	۱	۱		۴
۵	عدم تعیین تکلیف نیروهای نهیض سوادآموزی	۴۳۱۰۶		۱		۱	۱	۳
۶	افزایش مشکلات تنفسی ناشی از آلودگی هوا و گرد و خاک	۱۳۶۰۱	۱	۱		۱		۳
۷	افت ولتاژ برق	۱۱۲۰۱	۱		۱	۱		۳
۸	ضعف زیرساخت گردشگری	۴۲۳۰۱	۱				۱	۲
۹	عدم استفاده از ظرفیت اقتصادی مرزها	۲۱۴۰۱	۱				۱	۲
۱۰	ضعف در شبکه اینترنت و تلفن همراه	۱۲۳۰۳	۱		۱			۲
۱۱	کمبود سیلندر گاز مایع	۱۱۳۰۲	۱		۱			۲

۳-۳. چابهار، نیک‌شهر، کنارک، قصرقند

جدول ۱۳. رتبه‌بندی مشکلات حوزه انتخابیه چابهار، نیک‌شهر، کنارک، قصرقند بر اساس اسناد مختلف مورد بررسی

ردیف	مساله	کد	سند آمایش	گزارش مرکز بررسی‌های استراتژیک ریاست جمهوری	وبگاه معاونت قوانین و نظارت مجلس شورای اسلامی	تحقیقات میدانی ویژه	تحقیقات میدانی	تکرار در اسناد مختلف
۱	کمبود امکانات بهداشتی و درمانی	۴۲۲۰۲	۱	۱	۱	۱	۱	۵
۲	مواصلاتی و جاده‌ای	۱۴۴۰۱	۲	۱	۱	۱		۵
۳	نبود سیستم لوله‌کشی آب آشامیدنی	۱۳۵۰۱	۱	۱	۱	۱		۴
۴	عدم تعیین تکلیف معلمان نهضت سوادآموزی	۴۳۱۰۶		۱	۱	۱		۳
۵	روند روبه رشد حاشیه‌نشینی	۴۱۱۰۳	۱		۱	۱		۳
۶	عدم استقرار سامانه‌های مرزی جهت توسعه فعالیت‌های اقتصادی	۲۱۴۰۱		۱	۱		۱	۳
۷	بیکاری	۲۱۱۰۱	۲		۱			۳
۸	ضعف در شبکه برق‌رسانی	۱۱۲۰۱	۱		۱	۱		۳
۹	کمبود فضاهای آموزشی از جمله مدرسه و معلم	۴۳۱۰۵	۱			۱		۲
۱۰	حاشیه‌نشینی و کاهش امنیت اجتماعی	۴۱۱۰۳	۱				۱	۲
۱۱	ناتمام ماندن پروژه‌های عمرانی از جمله فرودگاه چابهار	۱۴۱۰۳	۱	۱				۲
۱۲	عدم پرداخت خسارات ناشی از سیل به کشاورزان	۱۳۱۰۷			۱			۱
۱۳	اجرای ناقص طرح ۶ هزار هکتاری باهو کلات و متضرر شدن کشاورزان	۱۳۱۰۶			۱			۱



۳-۴. خاش، میرجاوه، نصرت آباد و کورین

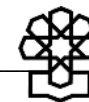
جدول ۱۴. رتبه‌بندی مشکلات حوزه انتخابیه خاش، میرجاوه، نصرت آباد و کورین بر اساس اسناد مختلف مورد بررسی

ردیف	مساله	کد	سند آمایش	گزارش مرکز بررسی‌های استراتژیک ریاست جمهوری	وبگاه معاونت قوانین و نظارت مجلس شورای اسلامی	تحقیقات میدانی ویژه	تحقیقات میدانی	تکرار در اسناد مختلف
۱	قاچاق سوخت و مواد مخدر	۴۱۱۰۱	۱	۱	۱	۱		۴
۲	ضعف در شبکه اینترنت و تلفن همراه	۱۲۳۰۳	۱	۱		۱	۱	۴
۳	کمبود فضاهای آموزشی از جمله دوره ابتدایی و متوسطه	۴۳۱۰۵	۱		۱		۱	۳
۴	کمبود آب شرب	۱۳۵۰۱	۱			۱	۱	۳
۵	بی‌توجهی به صنایع دستی منطقه از جمله سوزن‌دوزی	۱۲۱۰۳	۱	۱		۱		۳
۶	کمبود امکانات بهداشتی و درمانی	۴۴۲۰۱	۱			۱		۲
۷	بیکاری به دلیل بی‌توجهی به مرزها در توسعه اقتصادی	۲۱۲۰۱	۱		۱			۲
۸	مواصلاتی و جاده‌ای	۱۴۴۰۱	۱				۱	۲
۹	ضعف در شبکه گازرسانی به دلیل عدم نظارت کافی بر دو شرکت تویع کننده	۱۱۳۰۲	۱		۱			۲

۳-۵. زابل، زهک، هیرمند، نیمروز و هامون

جدول ۱۵. رتبه‌بندی مشکلات حوزه انتخابیه زابل، زهک، هیرمند، نیمروز و هامون بر اساس اسناد مختلف مورد بررسی

ردیف	مساله	کد	سند آمایش	گزارش مرکز بررسی‌های استراتژیک ریاست جمهوری	وبگاه معاونت قوانین و نظارت مجلس شورای اسلامی	تحقیقات میدانی ویژه	تحقیقات میدانی	تکرار در اسناد مختلف
۱	مواصلاتی و جاده‌ای	۱۴۴۰۱	۳	۲	۳	۲		۱۰
۲	بیکاری	۲۱۲۰۱	۲		۲	۱		۵
۳	ضعف زیرساخت حمل و نقل ریلی و هوایی	۱۴۴۰۲	۱	۱	۲	۱		۵
۴	کمبود آب شرب شهرک گلخانی	۱۳۵۰۱	۱	۱	۱	۱		۴
۵	کمبود امکانات بهداشتی و درمانی	۴۴۲۰۱	۱		۱	۱		۳
۶	فارسودگی شبکه فاضلاب و رهاسدن فاضلاب به رودخانه هیرمند	۱۳۶۰۱	۱		۱	۱		۳
۷	ضعف در شبکه اینترنت و تلفن همراه	۱۲۳۰۳	۱		۱	۱		۳
۸	کم‌آبی به دلیل نداشتن حق‌آبه از رودخانه هیرمند	۱۳۶۰۲			۱	۱		۲
۹	کم‌آبی و افت محصولات کشاورزی	۱۳۵۰۳	۱		۱			۲



۳-۶. سراوان، سیب و سوران، مهرستان

جدول ۱۶. رتبه‌بندی مشکلات حوزه انتخابیه سراوان، سیب و سوران، مهرستان بر اساس اسناد مختلف مورد بررسی

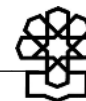
ردیف	مساله	کد	سند آمایش	گزارش مرکز بررسی‌های استراتژیک ریاست جمهوری	وبگاه معاونت قوانین و نظارت مجلس شورای اسلامی	تحقیقات میدانی ویژه	تحقیقات میدانی	تکرار در اسناد مختلف
۱	مواصلاتی و جاده‌ای	۱۴۴۰۱	۱	۱		۱	۱	۴
۲	کمبود آب شرب	۱۳۵۰۱	۱	۱	۱		۱	۴
۳	کمبود امکانات بهداشتی و درمانی	۴۴۲۰۱	۱				۱	۲
۴	کمبود امکانات آموزشی از جمله مدرسه و معلم دوره ابتدایی	۴۳۱۰۵	۱					۱
۵	ضعف در شبکه اینترنت و تلفن همراه	۱۲۳۰۳	۱					۱
۶	بالا بودن بهای برق مصرفی و درآمد پایین افراد	۱۱۲۰۱			۱			۱

پیوست ۴. رتبه‌بندی مشکلات در حوزه انتخابیه (شیوه سوم)

۴-۱. زاهدان

جدول ۱۷. رتبه‌بندی مشکلات حوزه انتخابیه زاهدان بر اساس اسناد مختلف وزن‌دهی شده

رتبه جدید	رتبه قبلی	مساله	کد	سند آمایش	گزارش مرکز بررسی‌های استراتژیک ریاست جمهوری	وبگاه معاونت قوانین و نظارت مجلس شورای اسلامی	تحقیقات میدانی ویژه	تحقیقات میدانی	جمع وزنی در اسناد مختلف
۱	۱	آلودگی هوا به دلیل طوفان‌های شن و دفع نامناسب پسماند	۱۳۶۰۱	۰/۴۹	۰/۲۹	۰/۰۰	۰/۱۷	۰/۱۷	۱/۱۱
۲	۲	مواصلاتی و جاده‌ای	۱۴۴۰۱	۰/۴۹	۰/۲۹	۰/۰۰	۰/۰۰	۰/۱۷	۰/۹۴
۳	۳	نرخ بالای ترک تحصیل دانش‌آموزان به دلیل کمبود معلم و فضاهای آموزشی	۴۳۱۰۵	۰/۲۴	۰/۱۴	۰/۰۰	۰/۱۷	۰/۱۷	۰/۷۲
۴	۴	نرخ بیکاری ۱۱ درصد به دلیل استفاده نکردن از ظرفیت اقتصادی مرزها، بی‌توجهی به ظرفیت صنعت و معدن	۲۱۲۰۱	۰/۲۴	۰/۱۴	۰/۰۰	۰/۱۷	۰/۱۷	۰/۷۲
۵	۶	ناتمام ماندن طرح آبرسانی به ۴۶ هزار هکتار از اراضی کشاورزی	۱۳۵۰۲	۰/۲۴	۰/۰۰	۰/۰۰	۰/۱۷	۰/۱۷	۰/۵۸
۶	۵	نرخ بالای حاشیه‌نشینی و کاهش امنیت اجتماعی	۴۱۱۰۳	۰/۲۴	۰/۱۴	۰/۰۰	۰/۰۰	۰/۱۷	۰/۵۵
۷	۷	کمبود آب شرب	۱۳۵۰۱	۰/۲۴	۰/۱۴	۰/۰۰	۰/۱۷	۰/۰۰	۰/۵۵
۸	۱۰	ضعف در شبکه گازرسانی	۱۱۳۰۲	۰/۲۴	۰/۰۰	۰/۰۰	۰/۰۰	۰/۱۷	۰/۴۱
۹	۹	مشکلات بازار محصولات	۱۳۱۰۶	۰/۰۰	۰/۰۰	۰/۰۰	۰/۳۳	۰/۰۰	۰/۳۳
۱۰	۸	ناتمام ماندن دانشگاه علوم پزشکی	۴۳۲۰۱	۰/۲۴	۰/۰۰	۰/۰۸	۰/۰۰	۰/۰۰	۰/۳۳
۱۱	۱۲	آمار بالای کودکان بدون شناسنامه به دلیل ازدواج با اتباع افغانی	۴۱۱۰۷	۰/۰۰	۰/۰۰	۰/۰۰	۰/۱۷	۰/۰۰	۰/۱۷
۱۲	۱۱	عدم تعیین تکلیف استخدام معلمان نهضت سوادآموزی	۴۳۱۰۶	۰/۰۰	۰/۰۰	۰/۰۸	۰/۰۰	۰/۰۰	۰/۰۸



۲-۴. ایرانشهر، سرباز، دلگان، فنوج، بمپور، بنت، لاشار، آشار و آهوران

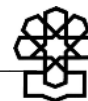
جدول ۱۸. رتبه‌بندی مشکلات حوزه انتخابیه ایرانشهر، سرباز، دلگان، فنوج، بمپور، بنت، لاشار، آشار و آهوران بر اساس اسناد مختلف وزن‌دهی شده

رتبه جدید	رتبه قبلی	مساله	کد	سند آمایش	گزارش مرکز بررسی‌های استراتژیک ریاست جمهوری	وبگاه معاونت قوانین و نظارت مجلس شورای اسلامی	تحقیقات میدانی ویژه	تحقیقات میدانی	جمع وزنی در اسناد مختلف
۱	۱	مواصلاتی و جاده‌ای	۱۴۴۰۱	۰/۹۸	۰/۷۲	۰/۰۸	۰/۳۳	۰/۱۷	۲/۲۸
۲	۲	کمبود آب شرب	۱۳۵۰۱	۰/۴۹	۰/۱۴	۰/۰۸	۰/۳۳	۰/۱۷	۱/۲۱
۳	۳	بیکاری	۲۱۲۰۱	۰/۴۹	۰/۰۰	۰/۰۸	۰/۰۰	۰/۳۳	۰/۹۰
۴	۴	کمبود امکانات بهداشتی و درمانی	۴۴۲۰۲	۰/۲۴	۰/۱۴	۰/۰۸	۰/۱۷	۰/۰۰	۰/۶۴
۵	۶	افزایش مشکلات تنفسی ناشی از آلودگی هوا و گرد و خاک	۱۳۶۰۱	۰/۲۴	۰/۱۴	۰/۰۰	۰/۱۷	۰/۰۰	۰/۵۵
۶	۷	افت ولتاژ برق	۱۱۲۰۱	۰/۲۴	۰/۰۰	۰/۰۸	۰/۱۷	۰/۰۰	۰/۴۹
۷	۵	عدم تعیین تکلیف نیروهای نهضت سوادآموزی	۴۳۱۰۶	۰/۰۰	۰/۱۴	۰/۰۰	۰/۱۷	۰/۱۷	۰/۴۸
۸	۸	ضعف زیرساخت‌گردشگری	۴۲۳۰۱	۰/۲۴	۰/۰۰	۰/۰۰	۰/۰۰	۰/۱۷	۰/۴۱
۹	۹	عدم استفاده از ظرفیت اقتصادی مرزها	۲۱۴۰۱	۰/۲۴	۰/۰۰	۰/۰۰	۰/۰۰	۰/۱۷	۰/۴۱
۱۰	۱۰	ضعف در شبکه اینترنت و تلفن همراه	۱۲۳۰۳	۰/۲۴	۰/۰۰	۰/۰۸	۰/۰۰	۰/۰۰	۰/۳۳
۱۱	۱۱	کمبود سیلندر گاز مایع	۱۱۳۰۲	۰/۲۴	۰/۰۰	۰/۰۸	۰/۰۰	۰/۰۰	۰/۳۳

۳-۴. چابهار، نیک‌شهر، کنارک، قصرقند

جدول ۱۹. رتبه‌بندی مشکلات حوزه انتخابیه چابهار، نیک‌شهر، کنارک، قصرقند بر اساس اسناد مختلف وزن‌دهی شده

رتبه جدید	رتبه قبلی	مساله	کد	سند آمایش	گزارش مرکز بررسی‌های استراتژیک ریاست جمهوری	وبگاه معاونت قوانین و نظارت مجلس شورای اسلامی	تحقیقات میدانی ویژه	تحقیقات میدانی	وزنی در اسناد مختلف	جمع
۱	۲	مواصلاتی و جاده‌ای	۱۴۴۰ ۱	۰/۴۹	۰/۱۴	۰/۰۸	۰/۱۷	۰/۰۰	۰/۸۸	
۲	۱	کمبود امکانات بهداشتی و درمانی	۴۲۲۰ ۲	۰/۲۴	۰/۱۴	۰/۰۸	۰/۱۷	۰/۱۷	۰/۸۰	
۳	۳	نبود سیستم لوله‌کشی آب آشامیدنی	۱۳۵۰ ۱	۰/۲۴	۰/۱۴	۰/۰۸	۰/۱۷	۰/۰۰	۰/۶۴	
۴	۷	بیکاری	۲۱۱۰ ۱	۰/۴۹	۰/۰۰	۰/۰۸	۰/۰۰	۰/۰۰	۰/۵۷	
۵	۵	روند روبه رشد حاشیه‌نشینی و کاهش امنیت اجتماعی	۴۱۱۰ ۳	۰/۲۴	۰/۰۰	۰/۰۸	۰/۱۷	۰/۰۰	۰/۴۹	
۶	۸	ضعف در شبکه برق‌رسانی	۱۱۲۰ ۱	۰/۲۴	۰/۰۰	۰/۰۸	۰/۱۷	۰/۰۰	۰/۴۹	
۷	۹	کمبود فضاهای آموزشی از جمله مدرسه و معلم	۴۳۱۰ ۵	۰/۲۴	۰/۰۰	۰/۰۰	۰/۱۷	۰/۰۰	۰/۴۱	
۸	۱۰	حاشیه‌نشینی و کاهش امنیت اجتماعی	۴۱۱۰ ۳	۰/۲۴	۰/۰۰	۰/۰۰	۰/۰۰	۰/۱۷	۰/۴۱	
۹	۴	عدم تعیین تکلیف معلمان نهضت سوادآموزی	۴۳۱۰ ۶	۰/۰۰	۰/۱۴	۰/۰۸	۰/۱۷	۰/۰۰	۰/۳۹	

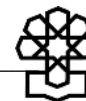


رتبه جدید	رتبه قبلی	مساله	کد	سند آمایش	گزارش مرکز بررسی های استراتژیک ریاست جمهوری	وبگاه معاونت قوانین و نظارت مجلس شورای اسلامی	تحقیقات میدانی ویژه	تحقیقات میدانی	جمع وزنی در اسناد مختلف
۱۰	۶	عدم استقرار سامانه های مرزی جهت توسعه فعالیت های اقتصادی	۲۱۴۰ ۱	۰/۰۰	۰/۱۴	۰/۰۸	۰/۰۰	۰/۱۷	۰/۳۹
۱۱	۱۱	ناتمام ماندن پروژه های عمرانی از جمله فرودگاه چابهار	۱۴۱۰ ۳	۰/۲۴	۰/۱۴	۰/۰۰	۰/۰۰	۰/۰۰	۰/۳۹
۱۲	۱۲	عدم پرداخت خسارات ناشی از سیل به کشاورزان	۱۳۱۰ ۷	۰/۰۰	۰/۰۰	۰/۰۸	۰/۰۰	۰/۰۰	۰/۰۸
۱۳	۱۳	اجرای ناقص طرح ۶ هزار هکتاری باهو کلات	۱۳۱۰ ۶	۰/۰۰	۰/۰۰	۰/۰۸	۰/۰۰	۰/۰۰	۰/۰۸

۴-۴. خاش، میرجاوه، نصرت آباد و کورین

جدول ۲۰. رتبه‌بندی مشکلات حوزه انتخابیه خاش، میرجاوه، نصرت آباد و کورین، بر اساس اسناد مختلف وزن‌دهی شده

رتبه جدید	رتبه قبلی	مساله	کد	سند آمایش	گزارش مرکز بررسی‌های استراتژیک ریاست جمهوری	وبگاه معاونت قوانین و نظارت مجلس شورای اسلامی	تحقیقات میدانی ویژه	تحقیقات میدانی	جمع وزنی در اسناد مختلف
۱	۲	ضعف در شبکه اینترنت و تلفن همراه	۱۲۳۰۳	۰/۲۴	۰/۱۴	۰/۰۰	۰/۱۷	۰/۱۷	۰/۷۲
۲	۱	قاچاق سوخت و مواد مخدر	۴۱۱۰۱	۰/۲۴	۰/۱۴	۰/۰۸	۰/۱۷	۰/۰۰	۰/۶۴
۳	۴	کمبود آب شرب	۱۳۵۰۱	۰/۲۴	۰/۰۰	۰/۰۰	۰/۱۷	۰/۱۷	۰/۵۸
۴	۵	بی‌توجهی به صنایع دستی منطقه از جمله سوزن‌دوزی	۱۲۱۰۳	۰/۲۴	۰/۱۴	۰/۰۰	۰/۱۷	۰/۰۰	۰/۵۵
۵	۳	کمبود فضاهای آموزشی از جمله دوره ابتدایی و متوسطه	۴۳۱۰۵	۰/۲۴	۰/۰۰	۰/۰۸	۰/۰۰	۰/۱۷	۰/۴۹
۶	۶	کمبود امکانات بهداشتی و درمانی	۴۴۲۰۱	۰/۲۴	۰/۰۰	۰/۰۰	۰/۱۷	۰/۰۰	۰/۴۱
۷	۸	مواصلاتی و جاده‌ای	۱۴۴۰۱	۰/۲۴	۰/۰۰	۰/۰۰	۰/۰۰	۰/۱۷	۰/۴۱
۸	۷	بیکاری به دلیل بی‌توجهی به مرزها در توسعه اقتصادی	۲۱۲۰۱	۰/۲۴	۰/۰۰	۰/۰۸	۰/۰۰	۰/۰۰	۰/۳۳
۹	۹	ضعف در شبکه گازرسانی	۱۱۳۰۲	۰/۲۴	۰/۰۰	۰/۰۸	۰/۰۰	۰/۰۰	۰/۳۳



۴-۵. زابل، زهک، هیرمند، نیمروز و هامون

جدول ۲۱. رتبه‌بندی مشکلات حوزه انتخابیه زابل، زهک، هیرمند، نیمروز و هامون بر اساس اسناد مختلف وزن‌دهی شده

رتبه جدید	رتبه قبلی	مساله	کد	سند آمایش	گزارش مرکز بررسی‌های استراتژیک ریاست جمهوری	وبگاه معاونت قوانین و نظارت مجلس شورای اسلامی	تحقیقات میدانی ویژه	تحقیقات میدانی	جمع وزنی در اسناد مختلف
۱	۱	مواصلاتی و جاده‌ای	۱۴۴۰۱	۰/۷۳	۰/۲۹	۰/۲۵	۰/۳۳	۰/۰۰	۱/۶۰
۲	۲	بیکاری	۲۱۲۰۱	۰/۴۹	۰/۰۰	۰/۱۷	۰/۱۷	۰/۰۰	۰/۸۲
۳	۳	ضعف زیرساخت حمل و نقل ریلی و هوایی	۱۴۴۰۲	۰/۲۴	۰/۱۴	۰/۱۷	۰/۱۷	۰/۰۰	۰/۷۲
۴	۴	کمبود آب شرب	۱۳۵۰۱	۰/۲۴	۰/۱۴	۰/۰۸	۰/۱۷	۰/۰۰	۰/۶۴
۵	۵	کمبود امکانات بهداشتی و درمانی	۴۴۲۰۱	۰/۲۴	۰/۰۰	۰/۰۸	۰/۱۷	۰/۰۰	۰/۴۹
۶	۶	فرسودگی شبکه فاضلاب	۱۳۶۰۱	۰/۲۴	۰/۰۰	۰/۰۸	۰/۱۷	۰/۰۰	۰/۴۹
۷	۷	ضعف در شبکه اینترنت و تلفن همراه	۱۲۳۰۳	۰/۲۴	۰/۰۰	۰/۰۸	۰/۱۷	۰/۰۰	۰/۴۹
۸	۹	کم‌آبی و افت محصولات کشاورزی	۱۳۵۰۳	۰/۲۴	۰/۰۰	۰/۰۸	۰/۰۰	۰/۰۰	۰/۳۳
۹	۸	کم‌آبی	۱۳۶۰۲	۰/۰۰	۰/۰۰	۰/۰۸	۰/۱۷	۰/۰۰	۰/۲۵

۴-۶. سراوان، سیب و سوران، مهرستان

جدول ۲۲. رتبه‌بندی مشکلات حوزه انتخابیه سراوان، سیب و سوران، مهرستان بر اساس اسناد مختلف وزن‌دهی شده

رتبه جدید	رتبه قبلی	مساله	کد	سند آمایش	گزارش مرکز بررسی‌های استراتژیک ریاست جمهوری	وبگاه معاونت قوانین و نظارت مجلس شورای اسلامی	تحقیقات میدانی ویژه	تحقیقات میدانی	جمع وزنی در اسناد مختلف
۱	۱	مواصلاتی و جاده‌ای	۱۴۴۰۱	۰/۲۴	۰/۱۴	۰/۰۰	۰/۱۷	۰/۱۷	۰/۷۲
۲	۲	کمبود آب شرب	۱۳۵۰۱	۰/۲۴	۰/۱۴	۰/۰۸	۰/۰۰	۰/۱۷	۰/۶۴
۳	۳	کمبود امکانات بهداشتی و درمانی	۴۴۲۰۱	۰/۲۴	۰/۰۰	۰/۰۰	۰/۰۰	۰/۱۷	۰/۴۱
۴	۴	کمبود امکانات آموزشی	۴۳۱۰۵	۰/۲۴	۰/۰۰	۰/۰۰	۰/۰۰	۰/۰۰	۰/۲۴
۵	۵	ضعف در شبکه اینترنت و تلفن همراه	۱۲۳۰۳	۰/۲۴	۰/۰۰	۰/۰۰	۰/۰۰	۰/۰۰	۰/۲۴
۶	۶	بالا بودن بهای برق مصرفی	۱۱۲۰۱	۰/۰۰	۰/۰۰	۰/۰۸	۰/۰۰	۰/۰۰	۰/۰۸

پیوست ۵. توضیحات اسناد مورد استفاده در شیوه دوم و سوم

جدول ۲۳. عناوین و روش مطالعه اسناد استفاده شده در شیوه‌های دوم و سوم (نهایی)

ردیف	عنوان سند	متولی	روش مطالعه	تاریخ انتشار
۱	آمایش سرزمین	سازمان برنامه و بودجه کشور	اسنادی و کتابخانه‌ای و میدانی	۱۳۹۵-۱۳۹۷
۲	سند توسعه شهرستان‌های استان	سازمان برنامه و بودجه استان‌ها	اسنادی و کتابخانه‌ای و میدانی	۱۳۹۶-۱۳۹۸
۳	مسئله شناسی توسعه راهبردی استان‌ها	مرکز بررسی استراتژیک ریاست جمهوری	آرای نخبگان و تحلیل داده‌های اسنادی مانند: سند آمایش سرزمین استان، گزارش رصد شاخص‌های استان، گزارش‌های سازمانی و تحلیل رسانه‌های محلی	۱۳۹۵
۴	وبگاه معاونت قوانین و نظارت مجلس شورای اسلامی	مجلس شورای اسلامی	اسنادی و کتابخانه‌ای	۱۳۹۹-۱۳۹۴
۵	تحقیقات میدانی	مرکز پژوهش‌های مجلس شورای اسلامی- حوزه ریاست	میدانی	۱۳۹۹
۶	تحقیقات میدانی ویژه	کارشناسان و نخبگان با اولویت جغرافیای سیاسی کشور	میدانی	۱۳۹۹



جدول ۲۴. توضیحات مربوط به اسناد AHP - شیوه‌سوم (نسخه ابتدایی)

ردیف	سند مورد نظر	توضیح
۱	سند آمایش سرزمین استان	سند آمایش سرزمین استانی، سندی است که توسط سازمان برنامه و بودجه کشور، تدوین گردیده و پایه‌ای برای برنامه‌ها و طرح‌های مطالعاتی استان‌ها و در سطح کلان ملی قرار می‌گیرد.
۲	سند توسعه شهرستان‌های استان	قابلیت‌ها و تنگناهای شهرستان (با توجه به شرح وظایف هر دستگاه و تعیین شاخص‌های اعلام شده از سازمان برنامه و بودجه کشور) و محرک‌های اجرایی اولویت‌دار شهرستان در قالب پروژه‌های پیشنهادی به تفکیک دستگاه‌های اجرایی توسط فرمانداری شهرستان تحت عنوان سند توسعه شهرستان تدوین گردیده است.
۳	گزارش مرکز بررسی‌های استراتژیک ریاست جمهوری	گزارش مرکز بررسی‌های استراتژیک ریاست جمهوری بازتاب چالش‌های توسعه در استان‌هاست که توسط کارشناسان این مرکز تهیه و تدوین شده است. حاصل نتایج چهار نشست تخصصی با موضوع آب و محیط زیست، کشاورزی و دامداری، اقتصاد، صنعت، سرمایه‌گذاری و کسب و کار و اجتماعی فرهنگی با حضور تعدادی از نخبگان دانشگاهی، مدیران ذیربط در دستگاه‌های اجرایی استان، نمایندگان اتاق بازرگانی و بخش خصوصی، فعالان مدنی و نمایندگان سازمان‌های مردم‌نهاد و ... است. در تهیه این گزارش علاوه بر آرای نخبگان از تحلیل داده‌های اسنادی، مانند سند آمایش سرزمین استان و گزارش‌های سازمانی و تحلیل رسانه‌های محلی استفاده شده است. مزیت و ویژگی بارز این گزارش‌ها آن است که شناسایی و اولویت‌بندی مشکلات استان و راهکارهای رفع آن حاصل شده است. این منظر تحلیلی به ویژه در شناسایی مداخلات سیاستی، غیربودجه‌ای و غیرپروژه‌ای در توسعه استان‌ها مفید و سودمند است. محورها و حوزه‌های سیاستی که در این گزارش پوشش داده خواهد شد عبارتند از: ۱. حوزه اجتماعی- فرهنگی، ۲. حوزه کشاورزی، ۳. حوزه محیط زیست، ۴. حوزه اقتصاد.
۴	تحقیقات میدانی ویژه	گزارش دریافتی مرکز پژوهش‌های مجلس که توسط کارشناسان و نخبگان به صورت ویژه و با نگاه به جغرافیای سیاسی هر استان در ارتباط با مشکلات اصلی حوزه‌های انتخابیه از طریق روش میدانی گردآوری شده است
۵	وبگاه معاونت قوانین و نظارت مجلس شورای اسلامی	نظارت مجلس شورای اسلامی توسط ارکان مختلفی در این نهاد صورت می‌گیرد. این نظارت‌ها توسط کل مجلس (مانند استیضاح و سؤال)، هریک از نمایندگان (تذکره)، رئیس مجلس (نظارت بر مقررات دولتی)، کمیسیون‌های داخلی مجلس (کمیسیون اصل نودم قانون اساسی) یا نهادهای زیرمجموعه مجلس (دیوان محاسبات کشور) صورت می‌گیرد. ابزارهای نظارتی مجلس را می‌توان به این شرح دانست: تذکر شفاهی، تذکر کتبی، سؤال از وزرا و رئیس جمهور، استیضاح، تحقیق و تفحص، رأی اعتماد، نظارت موضوع ماده (۲۳۴) قانون آیین‌نامه داخلی مجلس (نقض، عدم توجه به شأن یا استتکاف از اجرای قوانین)، نظارت کمیسیون اصل نودم قانون اساسی، نظارت دیوان محاسبات کشور، نظارت رئیس مجلس بر مقررات دولت، نمایندگان ناظر در شوراهای اجرایی، نظارت بر عملکرد دستگاه‌های دولتی، نظارت خاص کمیسیون‌های تخصصی، ایجاد کمیسیون ویژه به منظور نظارت و تصویب برخی موارد اجرایی خاص و مهم.
۶	تحقیقات میدانی	توسط ۲۷۰ نفر در سطح کشور راجع به مشکلات اصلی حوزه‌های انتخابیه مصاحبه میدانی بعمل آمده است.

پیوست ۶. نمونه پرسشنامه روش سلسله مراتبی، در شیوه دوم و سوم

جدول ۲۵. نمونه پرسشنامه روش سلسله مراتبی (AHP) به منظور رتبه‌بندی اسناد مورد استفاده در اولویت‌بندی مشکلات بکار رفته در شیوه اول و دوم

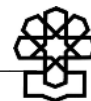
معیار اول	جهت مقایسه																معیار دوم
	اولویت‌ها																
آمایش سرزمین استان	به روز بودن																گزارش مرکز آمار ایران
	علمی (صحیح) بودن																
	کاربردی (قابل اجرا) بودن																
آمایش سرزمین استان	به روز بودن																سند توسعه شهرستان
	علمی (صحیح) بودن																
	کاربردی (قابل اجرا) بودن																
آمایش سرزمین استان	به روز بودن																گزارش مرکز بررسی‌های استراتژیک ریاست جمهوری
	علمی (صحیح) بودن																
	کاربردی (قابل اجرا) بودن																
آمایش سرزمین استان	به روز بودن																اولویت‌های پیشنهادی مرکز پژوهش‌های مجلس
	علمی (صحیح) بودن																
	کاربردی (قابل اجرا) بودن																
آمایش سرزمین استان	به روز بودن																مجلس، چالش‌ها و مسائل اولویت‌دار کشور بهارستان
	علمی (صحیح) بودن																
	کاربردی (قابل اجرا) بودن																
آمایش سرزمین استان	به روز بودن																پرسشنامه نماینده
	علمی (صحیح) بودن																
	کاربردی (قابل اجرا) بودن																
آمایش سرزمین استان	به روز بودن																وبگاه معاونت قوانین و نظارت مجلس شورای اسلامی
	علمی (صحیح) بودن																
	کاربردی (قابل اجرا) بودن																
آمایش	به روز بودن																تحقیقات میدانی



معیار اول	جهت مقایسه																معیار دوم
	<input type="checkbox"/>	<input type="checkbox"/>	<input type="checkbox"/>	<input type="checkbox"/>	<input type="checkbox"/>	<input type="checkbox"/>	<input type="checkbox"/>	<input type="checkbox"/>	<input type="checkbox"/>	<input type="checkbox"/>	<input type="checkbox"/>	<input type="checkbox"/>	<input type="checkbox"/>	<input type="checkbox"/>	<input type="checkbox"/>	<input type="checkbox"/>	
سرزمین استان	علمی (صحیح) بودن																افکارسنجی
	کاربردی (قابل اجرا) بودن																
آمایش سرزمین استان	به روز بودن																فضای مجازی
	علمی (صحیح) بودن																
	کاربردی (قابل اجرا) بودن																
آمایش سرزمین استان	به روز بودن																
	علمی (صحیح) بودن																
	کاربردی (قابل اجرا) بودن																

جدول دوم

معیار اول	جهت مقایسه																معیار دوم
	<input type="checkbox"/>	<input type="checkbox"/>	<input type="checkbox"/>	<input type="checkbox"/>	<input type="checkbox"/>	<input type="checkbox"/>	<input type="checkbox"/>	<input type="checkbox"/>	<input type="checkbox"/>	<input type="checkbox"/>	<input type="checkbox"/>	<input type="checkbox"/>	<input type="checkbox"/>	<input type="checkbox"/>	<input type="checkbox"/>	<input type="checkbox"/>	
گزارش مرکز آمار ایران	به روز بودن																سند توسعه شهرستان
	علمی (صحیح) بودن																
	کاربردی (قابل اجرا) بودن																
گزارش مرکز آمار ایران	به روز بودن																گزارش مرکز بررسی‌های استراتژیک ریاست جمهوری
	علمی (صحیح) بودن																
	کاربردی (قابل اجرا) بودن																
گزارش مرکز آمار ایران	به روز بودن																اولویت‌های پیشنهادی مرکز پژوهش‌های مجلس
	علمی (صحیح) بودن																
	کاربردی (قابل اجرا) بودن																
گزارش مرکز آمار ایران	به روز بودن																مجلس، چالش‌ها و مسائل اولویت‌دار کشور بهارستان
	علمی (صحیح) بودن																
	کاربردی (قابل اجرا) بودن																



جدول سوم

معیار اول □□□	جهت مقایسه	اولویت‌ها	معیار دوم □□□
سند توسعه شهرستان	به روز بودن	<input type="checkbox"/>	<input type="checkbox"/>
	علمی (صحیح) بودن	<input type="checkbox"/>	<input type="checkbox"/>
	کاربردی (قابل اجرا) بودن	<input type="checkbox"/>	<input type="checkbox"/>
سند توسعه شهرستان	به روز بودن	<input type="checkbox"/>	<input type="checkbox"/>
	علمی (صحیح) بودن	<input type="checkbox"/>	<input type="checkbox"/>
	کاربردی (قابل اجرا) بودن	<input type="checkbox"/>	<input type="checkbox"/>
سند توسعه شهرستان	به روز بودن	<input type="checkbox"/>	<input type="checkbox"/>
	علمی (صحیح) بودن	<input type="checkbox"/>	<input type="checkbox"/>
	کاربردی (قابل اجرا) بودن	<input type="checkbox"/>	<input type="checkbox"/>
سند توسعه شهرستان	به روز بودن	<input type="checkbox"/>	<input type="checkbox"/>
	علمی (صحیح) بودن	<input type="checkbox"/>	<input type="checkbox"/>
	کاربردی (قابل اجرا) بودن	<input type="checkbox"/>	<input type="checkbox"/>
سند توسعه شهرستان	به روز بودن	<input type="checkbox"/>	<input type="checkbox"/>
	علمی (صحیح) بودن	<input type="checkbox"/>	<input type="checkbox"/>
	کاربردی (قابل اجرا) بودن	<input type="checkbox"/>	<input type="checkbox"/>
سند توسعه شهرستان	به روز بودن	<input type="checkbox"/>	<input type="checkbox"/>
	علمی (صحیح) بودن	<input type="checkbox"/>	<input type="checkbox"/>
	کاربردی (قابل اجرا) بودن	<input type="checkbox"/>	<input type="checkbox"/>
سند توسعه شهرستان	به روز بودن	<input type="checkbox"/>	<input type="checkbox"/>
	علمی (صحیح) بودن	<input type="checkbox"/>	<input type="checkbox"/>
	کاربردی (قابل اجرا) بودن	<input type="checkbox"/>	<input type="checkbox"/>

گزارش مرکز بررسی‌های استراتژیک ریاست جمهوری

اولویت‌های پیشنهادی مرکز پژوهش‌های مجلس

بهارستان
مجلس، چالش‌ها و مسائل اولویت‌دار کشور

پرسشنامه نماینده

وبگاه معاونت قوانین و نظارت مجلس شورای اسلامی

تحقیقات میدانی

معیار اول □□□	اولویت‌ها																جهت مقایسه	معیار دوم □□□	
افکارسنجی	<input type="checkbox"/>	<input type="checkbox"/>	<input type="checkbox"/>	<input type="checkbox"/>	<input type="checkbox"/>	<input type="checkbox"/>	<input type="checkbox"/>	<input type="checkbox"/>	<input type="checkbox"/>	<input type="checkbox"/>	<input type="checkbox"/>	<input type="checkbox"/>	<input type="checkbox"/>	<input type="checkbox"/>	<input type="checkbox"/>	<input type="checkbox"/>	<input type="checkbox"/>	به روز بودن	سند توسعه شهرستان
	<input type="checkbox"/>	<input type="checkbox"/>	<input type="checkbox"/>	<input type="checkbox"/>	<input type="checkbox"/>	<input type="checkbox"/>	<input type="checkbox"/>	<input type="checkbox"/>	<input type="checkbox"/>	<input type="checkbox"/>	<input type="checkbox"/>	<input type="checkbox"/>	<input type="checkbox"/>	<input type="checkbox"/>	<input type="checkbox"/>	<input type="checkbox"/>	<input type="checkbox"/>	علمی (صحیح) بودن	
	<input type="checkbox"/>	<input type="checkbox"/>	<input type="checkbox"/>	<input type="checkbox"/>	<input type="checkbox"/>	<input type="checkbox"/>	<input type="checkbox"/>	<input type="checkbox"/>	<input type="checkbox"/>	<input type="checkbox"/>	<input type="checkbox"/>	<input type="checkbox"/>	<input type="checkbox"/>	<input type="checkbox"/>	<input type="checkbox"/>	<input type="checkbox"/>	<input type="checkbox"/>	کاربردی (قابل اجرا) بودن	
فضای مجازی	<input type="checkbox"/>	<input type="checkbox"/>	<input type="checkbox"/>	<input type="checkbox"/>	<input type="checkbox"/>	<input type="checkbox"/>	<input type="checkbox"/>	<input type="checkbox"/>	<input type="checkbox"/>	<input type="checkbox"/>	<input type="checkbox"/>	<input type="checkbox"/>	<input type="checkbox"/>	<input type="checkbox"/>	<input type="checkbox"/>	<input type="checkbox"/>	<input type="checkbox"/>	به روز بودن	سند توسعه شهرستان
	<input type="checkbox"/>	<input type="checkbox"/>	<input type="checkbox"/>	<input type="checkbox"/>	<input type="checkbox"/>	<input type="checkbox"/>	<input type="checkbox"/>	<input type="checkbox"/>	<input type="checkbox"/>	<input type="checkbox"/>	<input type="checkbox"/>	<input type="checkbox"/>	<input type="checkbox"/>	<input type="checkbox"/>	<input type="checkbox"/>	<input type="checkbox"/>	<input type="checkbox"/>	علمی (صحیح) بودن	
	<input type="checkbox"/>	<input type="checkbox"/>	<input type="checkbox"/>	<input type="checkbox"/>	<input type="checkbox"/>	<input type="checkbox"/>	<input type="checkbox"/>	<input type="checkbox"/>	<input type="checkbox"/>	<input type="checkbox"/>	<input type="checkbox"/>	<input type="checkbox"/>	<input type="checkbox"/>	<input type="checkbox"/>	<input type="checkbox"/>	<input type="checkbox"/>	<input type="checkbox"/>	کاربردی (قابل اجرا) بودن	

جدول چهارم

معیار اول	اولویت‌ها																جهت مقایسه	معیار دوم	
گزارش مرکز بررسی‌های استراتژیک ریاست جمهوری	<input type="checkbox"/>	<input type="checkbox"/>	<input type="checkbox"/>	<input type="checkbox"/>	<input type="checkbox"/>	<input type="checkbox"/>	<input type="checkbox"/>	<input type="checkbox"/>	<input type="checkbox"/>	<input type="checkbox"/>	<input type="checkbox"/>	<input type="checkbox"/>	<input type="checkbox"/>	<input type="checkbox"/>	<input type="checkbox"/>	<input type="checkbox"/>	<input type="checkbox"/>	به روز بودن	گزارش مرکز بررسی‌های استراتژیک ریاست جمهوری
	<input type="checkbox"/>	<input type="checkbox"/>	<input type="checkbox"/>	<input type="checkbox"/>	<input type="checkbox"/>	<input type="checkbox"/>	<input type="checkbox"/>	<input type="checkbox"/>	<input type="checkbox"/>	<input type="checkbox"/>	<input type="checkbox"/>	<input type="checkbox"/>	<input type="checkbox"/>	<input type="checkbox"/>	<input type="checkbox"/>	<input type="checkbox"/>	<input type="checkbox"/>	علمی (صحیح) بودن	
	<input type="checkbox"/>	<input type="checkbox"/>	<input type="checkbox"/>	<input type="checkbox"/>	<input type="checkbox"/>	<input type="checkbox"/>	<input type="checkbox"/>	<input type="checkbox"/>	<input type="checkbox"/>	<input type="checkbox"/>	<input type="checkbox"/>	<input type="checkbox"/>	<input type="checkbox"/>	<input type="checkbox"/>	<input type="checkbox"/>	<input type="checkbox"/>	<input type="checkbox"/>	کاربردی (قابل اجرا) بودن	
گزارش مرکز بررسی‌های استراتژیک ریاست جمهوری	<input type="checkbox"/>	<input type="checkbox"/>	<input type="checkbox"/>	<input type="checkbox"/>	<input type="checkbox"/>	<input type="checkbox"/>	<input type="checkbox"/>	<input type="checkbox"/>	<input type="checkbox"/>	<input type="checkbox"/>	<input type="checkbox"/>	<input type="checkbox"/>	<input type="checkbox"/>	<input type="checkbox"/>	<input type="checkbox"/>	<input type="checkbox"/>	<input type="checkbox"/>	به روز بودن	گزارش مرکز بررسی‌های استراتژیک ریاست جمهوری
	<input type="checkbox"/>	<input type="checkbox"/>	<input type="checkbox"/>	<input type="checkbox"/>	<input type="checkbox"/>	<input type="checkbox"/>	<input type="checkbox"/>	<input type="checkbox"/>	<input type="checkbox"/>	<input type="checkbox"/>	<input type="checkbox"/>	<input type="checkbox"/>	<input type="checkbox"/>	<input type="checkbox"/>	<input type="checkbox"/>	<input type="checkbox"/>	<input type="checkbox"/>	علمی (صحیح) بودن	
	<input type="checkbox"/>	<input type="checkbox"/>	<input type="checkbox"/>	<input type="checkbox"/>	<input type="checkbox"/>	<input type="checkbox"/>	<input type="checkbox"/>	<input type="checkbox"/>	<input type="checkbox"/>	<input type="checkbox"/>	<input type="checkbox"/>	<input type="checkbox"/>	<input type="checkbox"/>	<input type="checkbox"/>	<input type="checkbox"/>	<input type="checkbox"/>	<input type="checkbox"/>	کاربردی (قابل اجرا) بودن	
گزارش مرکز بررسی‌های استراتژیک ریاست جمهوری	<input type="checkbox"/>	<input type="checkbox"/>	<input type="checkbox"/>	<input type="checkbox"/>	<input type="checkbox"/>	<input type="checkbox"/>	<input type="checkbox"/>	<input type="checkbox"/>	<input type="checkbox"/>	<input type="checkbox"/>	<input type="checkbox"/>	<input type="checkbox"/>	<input type="checkbox"/>	<input type="checkbox"/>	<input type="checkbox"/>	<input type="checkbox"/>	<input type="checkbox"/>	به روز بودن	گزارش مرکز بررسی‌های استراتژیک ریاست جمهوری
	<input type="checkbox"/>	<input type="checkbox"/>	<input type="checkbox"/>	<input type="checkbox"/>	<input type="checkbox"/>	<input type="checkbox"/>	<input type="checkbox"/>	<input type="checkbox"/>	<input type="checkbox"/>	<input type="checkbox"/>	<input type="checkbox"/>	<input type="checkbox"/>	<input type="checkbox"/>	<input type="checkbox"/>	<input type="checkbox"/>	<input type="checkbox"/>	<input type="checkbox"/>	علمی (صحیح) بودن	
	<input type="checkbox"/>	<input type="checkbox"/>	<input type="checkbox"/>	<input type="checkbox"/>	<input type="checkbox"/>	<input type="checkbox"/>	<input type="checkbox"/>	<input type="checkbox"/>	<input type="checkbox"/>	<input type="checkbox"/>	<input type="checkbox"/>	<input type="checkbox"/>	<input type="checkbox"/>	<input type="checkbox"/>	<input type="checkbox"/>	<input type="checkbox"/>	<input type="checkbox"/>	کاربردی (قابل اجرا) بودن	
گزارش مرکز بررسی‌های استراتژیک ریاست جمهوری	<input type="checkbox"/>	<input type="checkbox"/>	<input type="checkbox"/>	<input type="checkbox"/>	<input type="checkbox"/>	<input type="checkbox"/>	<input type="checkbox"/>	<input type="checkbox"/>	<input type="checkbox"/>	<input type="checkbox"/>	<input type="checkbox"/>	<input type="checkbox"/>	<input type="checkbox"/>	<input type="checkbox"/>	<input type="checkbox"/>	<input type="checkbox"/>	<input type="checkbox"/>	به روز بودن	گزارش مرکز بررسی‌های استراتژیک ریاست جمهوری
	<input type="checkbox"/>	<input type="checkbox"/>	<input type="checkbox"/>	<input type="checkbox"/>	<input type="checkbox"/>	<input type="checkbox"/>	<input type="checkbox"/>	<input type="checkbox"/>	<input type="checkbox"/>	<input type="checkbox"/>	<input type="checkbox"/>	<input type="checkbox"/>	<input type="checkbox"/>	<input type="checkbox"/>	<input type="checkbox"/>	<input type="checkbox"/>	<input type="checkbox"/>	علمی (صحیح) بودن	
	<input type="checkbox"/>	<input type="checkbox"/>	<input type="checkbox"/>	<input type="checkbox"/>	<input type="checkbox"/>	<input type="checkbox"/>	<input type="checkbox"/>	<input type="checkbox"/>	<input type="checkbox"/>	<input type="checkbox"/>	<input type="checkbox"/>	<input type="checkbox"/>	<input type="checkbox"/>	<input type="checkbox"/>	<input type="checkbox"/>	<input type="checkbox"/>	<input type="checkbox"/>	کاربردی (قابل اجرا) بودن	

جدول نهم

معیار اول	جهت مقایسه	اولویت‌ها															
		معیار دوم															
تحقیقات میدانی	به روز بودن	<input type="checkbox"/>	<input type="checkbox"/>	<input type="checkbox"/>	<input type="checkbox"/>	<input type="checkbox"/>	<input type="checkbox"/>	<input type="checkbox"/>	<input type="checkbox"/>	<input type="checkbox"/>	<input type="checkbox"/>	<input type="checkbox"/>	<input type="checkbox"/>	<input type="checkbox"/>	<input type="checkbox"/>	<input type="checkbox"/>	<input type="checkbox"/>
	علمی (صحیح) بودن	<input type="checkbox"/>	<input type="checkbox"/>	<input type="checkbox"/>	<input type="checkbox"/>	<input type="checkbox"/>	<input type="checkbox"/>	<input type="checkbox"/>	<input type="checkbox"/>	<input type="checkbox"/>	<input type="checkbox"/>	<input type="checkbox"/>	<input type="checkbox"/>	<input type="checkbox"/>	<input type="checkbox"/>	<input type="checkbox"/>	<input type="checkbox"/>
	کاربردی (قابل اجرا) بودن	<input type="checkbox"/>	<input type="checkbox"/>	<input type="checkbox"/>	<input type="checkbox"/>	<input type="checkbox"/>	<input type="checkbox"/>	<input type="checkbox"/>	<input type="checkbox"/>	<input type="checkbox"/>	<input type="checkbox"/>	<input type="checkbox"/>	<input type="checkbox"/>	<input type="checkbox"/>	<input type="checkbox"/>	<input type="checkbox"/>	<input type="checkbox"/>
تحقیقات میدانی	به روز بودن	<input type="checkbox"/>	<input type="checkbox"/>	<input type="checkbox"/>	<input type="checkbox"/>	<input type="checkbox"/>	<input type="checkbox"/>	<input type="checkbox"/>	<input type="checkbox"/>	<input type="checkbox"/>	<input type="checkbox"/>	<input type="checkbox"/>	<input type="checkbox"/>	<input type="checkbox"/>	<input type="checkbox"/>	<input type="checkbox"/>	<input type="checkbox"/>
	علمی (صحیح) بودن	<input type="checkbox"/>	<input type="checkbox"/>	<input type="checkbox"/>	<input type="checkbox"/>	<input type="checkbox"/>	<input type="checkbox"/>	<input type="checkbox"/>	<input type="checkbox"/>	<input type="checkbox"/>	<input type="checkbox"/>	<input type="checkbox"/>	<input type="checkbox"/>	<input type="checkbox"/>	<input type="checkbox"/>	<input type="checkbox"/>	<input type="checkbox"/>
	کاربردی (قابل اجرا) بودن	<input type="checkbox"/>	<input type="checkbox"/>	<input type="checkbox"/>	<input type="checkbox"/>	<input type="checkbox"/>	<input type="checkbox"/>	<input type="checkbox"/>	<input type="checkbox"/>	<input type="checkbox"/>	<input type="checkbox"/>	<input type="checkbox"/>	<input type="checkbox"/>	<input type="checkbox"/>	<input type="checkbox"/>	<input type="checkbox"/>	<input type="checkbox"/>

جدول دهم

معیار اول	جهت مقایسه	اولویت‌ها															
		معیار دوم															
افکارسنجی	به روز بودن	<input type="checkbox"/>	<input type="checkbox"/>	<input type="checkbox"/>	<input type="checkbox"/>	<input type="checkbox"/>	<input type="checkbox"/>	<input type="checkbox"/>	<input type="checkbox"/>	<input type="checkbox"/>	<input type="checkbox"/>	<input type="checkbox"/>	<input type="checkbox"/>	<input type="checkbox"/>	<input type="checkbox"/>	<input type="checkbox"/>	<input type="checkbox"/>
	علمی (صحیح) بودن	<input type="checkbox"/>	<input type="checkbox"/>	<input type="checkbox"/>	<input type="checkbox"/>	<input type="checkbox"/>	<input type="checkbox"/>	<input type="checkbox"/>	<input type="checkbox"/>	<input type="checkbox"/>	<input type="checkbox"/>	<input type="checkbox"/>	<input type="checkbox"/>	<input type="checkbox"/>	<input type="checkbox"/>	<input type="checkbox"/>	<input type="checkbox"/>
	کاربردی (قابل اجرا) بودن	<input type="checkbox"/>	<input type="checkbox"/>	<input type="checkbox"/>	<input type="checkbox"/>	<input type="checkbox"/>	<input type="checkbox"/>	<input type="checkbox"/>	<input type="checkbox"/>	<input type="checkbox"/>	<input type="checkbox"/>	<input type="checkbox"/>	<input type="checkbox"/>	<input type="checkbox"/>	<input type="checkbox"/>	<input type="checkbox"/>	<input type="checkbox"/>

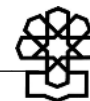
پیوست ۷. مشخصات تفصیلی مخاطبان پرسشنامه AHP در شیوه سوم

مشخصات جامعه آماری:

جامعه آماری پژوهش حاضر ۳۴ نفر از متخصصین و فعالین در حوزه‌های مرتبط در سطح کشور می‌باشد که در بررسی ویژگی‌های پاسخ دهندگان بر (جنس، تجربه کاری، میزان تحصیلات و سمت فعلی) پرداخته شده است.

تقسیم‌بندی بر اساس جنس

با توجه به یافته‌های پژوهش در جدول زیر، حدود ۸۸،۲۳ درصد پاسخ دهندگان را مردان و ۱۱،۷۶ درصد پاسخ دهندگان را بانوان تشکیل داده‌اند.



جدول ۲۶. جامعه آماری به تفکیک جنسیت

ردیف	جنس	تعداد	درصد فراوانی	فراوانی تجمعی
۱	مرد	۳۰	۸۸,۲۳	۸۸,۲۳
۲	زن	۴	۱۱,۷۶	۱۰۰
۳	جمع	۳۴	۱۰۰	

تقسیم‌بندی بر حسب تحصیلات

بر اساس بررسی‌های پژوهش، ۱۷/۶۵ درصد جامعه آماری دارای تحصیلات کارشناسی ارشد و ۸۲/۳۵ درصد دارای تحصیلات دکتری می‌باشند.

جدول ۲۷. میزان تحصیلات جامعه آماری

ردیف	تحصیلات	تعداد	درصد فراوانی	فراوانی تجمعی
۱	کارشناس ارشد	۶	۱۷,۶۵	۱۷,۶۵
۲	دکتری	۲۸	۸۲,۳۵	۱۰۰
	جمع	۳۴	۱۰۰	



شماره مسلسل: ۱۷۶۶۴

شناسنامه گزارش

عنوان گزارش: شناسایی و اولویت‌بندی مشکلات حوزه‌های انتخابیه مبتنی بر اسناد ۱۶ استان سیستان و بلوچستان

نام دفتر: اداره کل حوزه ریاست، روابط عمومی و امور بین‌الملل (اداره بازرسی)
تهیه و تدوین کنندگان: حسن عبدالله‌زاده، محمد مهدی نجفی علمی، فریبا یوسفیان، مرتضی غلامرضایی تلک‌آبادی، امیر حسین نوروزی شاهتوری
ناظر علمی: داود گودرزی
همکار: آذر نوری
ویراستار تخصصی: —
ویراستار ادبی: —

واژه‌های کلیدی:

۱. مشکلات
۲. مجلس شورای اسلامی
۳. رتبه‌بندی
۴. حوزه‌های انتخابیه
۵. AHP
۶. استان سیستان و بلوچستان
۷. کمیسیون‌های مجلس شورای اسلامی



تاریخ انتشار: ۱۴۰۰/۵/۲۰