

**شناسایی و اولویت‌بندی مشکلات
حوزه‌های انتخابیه مبتنی بر اسناد
۲۶. استان لرستان**

اداره کل حوزه ریاست، روابط عمومی و امور بین‌الملل
(اداره بازرسی)

کد موضوعی: ۳۵۰
شماره مسلسل: ۱۷۶۷۴
مردادماه ۱۴۰۰

به نام خدا

فهرست مطالب

۱	چکیده
۲	مقدمه
۴	۱. معرفی اجمالی استان
۶	۱-۱. امور زیربنایی و تولیدی
۹	۱-۲. مالی، بازرگانی و بودجه
۹	۱-۳. اجتماعی و فرهنگی
۱۱	۲. اولویت‌بندی مشکلات در استان
۱۱	۲-۱. رتبه‌بندی مشکلات در استان بر اساس گستردگی (شیوه اول)
۱۶	۲-۲. رتبه‌بندی مشکلات در استان بر اساس تکرار در اسناد (شیوه دوم)
۲۲	۲-۳. رتبه‌بندی مشکلات در استان بر اساس تکرار و اهمیت اسناد (شیوه سوم)
۲۹	نتیجه‌گیری
۳۰	پیوست‌ها
۳۰	پیوست شماره (۱): راهنمای تفصیلی کدگذاری مسائل و مشکلات
۳۴	پیوست شماره (۲): احصای مشکلات حوزه انتخابیه در اسناد مختلف
۴۵	پیوست شماره (۳): رتبه‌بندی مشکلات در حوزه‌های انتخابیه (شیوه دوم)
۵۳	پیوست شماره (۴): رتبه‌بندی مشکلات در حوزه انتخابیه (شیوه سوم):
۶۲	پیوست شماره (۵): توضیحات اسناد مورد استفاده در شیوه دوم و سوم
۶۴	پیوست شماره (۶): نمونه پرسشنامه روش سلسله مراتبی، در شیوه دوم و سوم
۷۳	پیوست شماره (۷): مشخصات تفصیلی مخاطبان پرسشنامه AHP در شیوه سوم



شناسایی و اولویت‌بندی مشکلات حوزه‌های انتخابیه مبتنی بر اسناد ۲۶. استان لرستان

چکیده

مجلس شورای اسلامی حسب وظایف قانونی‌اش می‌تواند اثرات قابل توجهی بر امور مختلف کشور داشته باشد. بر اساس ماده ۷۲ آیین‌نامه داخلی مجلس شورای اسلامی، یکی از این وظایف حل مشکلات حوزه‌های انتخابیه است. بر این اساس شناسایی و اولویت‌بندی مشکلات و میزان تأثیرگذاری آن‌ها در حوزه‌های انتخابیه و استان برای نمایندگان از اهمیت ویژه‌ای برخوردار است. در پژوهش حاضر ضمن معرفی اجمالی استان لرستان، مشکلات مربوط به استان شناسایی و با سه شیوه به شرح زیر که هر یک تکمیل‌کننده شیوه قبلی است - به تفکیک حوزه‌های انتخابیه و کل استان مبتنی بر اسناد موجود، اولویت‌بندی شده است:

۱. اولویت‌های مشکلات استان بر مبنای «میزان فراوانی مشکلات» در سطح استان.
۲. اولویت‌های مشکلات استان بر مبنای «میزان فراوانی مشکلات» در اسناد.
۳. اولویت‌های مشکلات استان بر مبنای «اعتبار اسناد» با روش رتبه‌بندی سلسله‌مراتبی (AHP) و وزن‌دهی اسناد مورد استفاده با استفاده از نرم‌افزار اکسپرت چویس (EXPERTCHOICE)، که شیوه‌ای جامع‌تر از شیوه‌های اول و دوم می‌باشد.

بعد از رتبه‌بندی مشکلات از طریق سه شیوه بیان‌شده، می‌توان بیان کرد که سه مشکل اول استان بر اساس شیوه سوم که شیوه‌ای جامع‌تر است به ترتیب اهمیت عبارتند از:

۱. مشکلات مواصلاتی و جاده‌ای؛
 ۲. ناتمام ماندن طرح‌های انتقال آب؛
 ۳. تعطیلی صنایع و واحدهای تولیدی.
- دسته‌بندی کلان مشکلات در هر سه شیوه، به ترتیب اهمیت عبارتند از:
۱. مشکلات مربوط به امور زیربنایی و تولیدی؛
 ۲. مشکلات اجتماعی-فرهنگی؛
 ۳. و در رتبه آخر مشکلات بخش مالی، بازرگانی و بودجه.

همچنین نقش کمیسیون‌ها در خصوص مشکلات استان در هر سه شیوه مشابه است، بدین جهت بر اساس ارزیابی این پژوهش، رتبه کمیسیون‌ها در ارتباط با نقش آن‌ها در خصوص مشکلات استان به ترتیب عبارت است از: کمیسیون کشاورزی، کمیسیون عمران و کمیسیون صنایع و معادن.

به عبارت دیگر می‌توان گفت رتبه‌بندی فراوانی مشکلات در استان نسبت به رتبه‌بندی مشکلات بر اساس اهمیت در استان و همچنین رتبه‌بندی بر اساس اهمیت وزنی در استان کاملاً مشابه نبوده و تفاوت آن تا حدود زیادی قابل توجه است.

مقدمه

مجلس شورای اسلامی با توجه به جایگاهش - که در رأس امور است - می‌تواند اثرات بسیار قابل توجهی بر امور مختلف داشته باشد. علاوه بر وظیفه قانونگذاری در امور کلان و ملی که می‌تواند کشور را به صورت عمومی متحول نماید، وفق ماده ۱۷۲ آیین‌نامه داخلی مجلس، ملزوماتی برای نمایندگان به منظور رسیدگی و حل مستقیم مشکلات حوزه انتخابیه در نظر گرفته شده است. بی‌تردید پس از شناسایی مشکلات، اولویت‌بندی مشکلات پیش از رسیدگی و حل آن‌ها و میزان تاثیرگذاری مشکلات در حوزه‌های انتخابیه و استان برای نمایندگان از اهمیت ویژه‌ای برخوردار است.

از این منظر اولویت‌بندی مشکلات مهم و تأثیرگذار در هر حوزه انتخابیه و استان - که عموماً مختص به حوزه‌های انتخابیه - است، می‌تواند اثرات قابل توجهی را در سیاست‌گذاری مناسب و بهبود وضع معیشت مردم و جلب رضایت نسبی آنان از نمایندگان مجلس شورای اسلامی داشته باشد.

در این پژوهش، مرکز پژوهش‌های مجلس شورای اسلامی با بهره‌گیری از پژوهش‌های انجام شده (سند آمایش استان، سند توسعه شهرستان، گزارش مرکز بررسی‌های استراتژیک ریاست جمهوری، وبگاه معاونت قوانین و نظارت مجلس شورای اسلامی و تحقیقات میدانی انجام شده توسط سایر نهادها و رسانه‌ها و همچنین دریافت برخی اسناد مربوط با برخی نهادهای مرتبط)، به شناسایی اولویت‌های مشکلات حوزه‌های انتخابیه در استان لرستان اقدام کرده که به سه شیوه استخراج گردیده است.

۱. ماده (۷۲) - در راستای ایفای هرچه بهتر وظیفه نمایندگی، همچنین حفظ شأن و منزلت مجلس و جایگاه حقیقی نمایندگان، هیأت رئیسه می‌تواند به منظور برقراری ارتباط مؤثر (دیداری، شنیداری، مکتوب) نمایندگان با موکلین و نمایندگان دستگاه‌های اجرایی و نهادهای رسمی و غیررسمی در مرکز و حوزه انتخابیه با اختصاص فضای فیزیکی مناسب (دفاتر کار و ملاقات عمومی) هرگونه امکانات سخت‌افزاری و نرم‌افزاری مورد نیاز را در شأن نظام جمهوری اسلامی فراهم نماید. اعتبارات مورد نیاز در بودجه سالانه مجلس پیش‌بینی می‌شود.

تبصره - در هر دوره مجلس، نمایندگان می‌توانند حداکثر پنج نفر از کارکنان یا کارشناسان دستگاه‌های مشمول ماده (۵) قانون مدیریت خدمات کشوری را برای به‌کارگیری در دفتر ارتباطات مردمی جهت امور مشاوره‌ای، اداری و خدماتی از دستگاه ذی‌ربط درخواست نمایند. در این صورت با هماهنگی دستگاه مبدأ، درخواست مأموریت افراد مورد نظر معمول و شخص یا اشخاص مزبور به دفتر ارتباط مردمی نماینده، مأمور می‌شوند.

حقوق، مزایا، حق مأموریت و اضافه‌کار این مأموران طبق قوانین و مقررات مربوطه برعهده دستگاه مأمورکننده می‌باشد و میزان اضافه‌کار تا سقف مصوب اداره مربوطه و مأموریت ماهیانه و مرخصی استفاده شده توسط رئیس دفتر نماینده به دستگاه ذی‌ربط اعلام می‌شود. افزایش کلیه حقوق قانونی این مأموران از جمله ارتقاء، افزایش حقوق سنواتی، افزایش گروه و رتبه و سایر موارد مشابه در دوران مأموریت این افراد همانند سایر کارکنان دستگاه ذی‌ربط می‌باشد.

تعداد افراد مورد نیاز هر حوزه انتخابیه با توجه به تعداد نمایندگان، تعداد شهر و روستا، جمعیت و وسعت، شرایط اقلیمی و جغرافیایی و سایر قابلیت‌های هر حوزه توسط کمیسیون آیین‌نامه داخلی مجلس تعیین می‌شود. پس از اعلام پایان مأموریت، دستگاه ذی‌ربط موظف است این افراد را حداقل در پست سازمانی قبل از مأموریت و یا پست هم‌تراز به‌کار گیرد.

این مصوبه نافذ تبصره (۳) ماده (۲) قانون استخدامی کارکنان مجلس شورای اسلامی مصوب ۱۳۷۲/۸/۲۳ مجلس شورای اسلامی نمی‌باشد. (منبع: https://rc.majlis.ir/fa/content/interior_rule)



این گزارش به دلیل مجلس محور بودن و مخاطبان خاص آن که نمایندگان محترم می‌باشند در مقایسه با اسناد و گزارش‌های موجود از نقطه نظر کارکرد و بهره‌برداری متفاوت می‌باشد. به عبارت دیگر گزارش حاضر برای آگاهی بخشی نسبت به رتبه‌بندی مشکلات در حوزه انتخابیه و استان مورد نظر تدوین گردیده است. همچنین همانگونه که در بالا نیز بیان گردید، در این گزارش علاوه بر استناد به اسناد موجود در سازمان‌ها، نهادها، بصورت میدانی و حضور در حوزه‌ها از طریق شبکه‌های استانی و نیز مصاحبه از همه اقشار به‌ویژه نخبگان (که نهایتاً به صورت یک سند استخراج شده است)، مشکلات راجع به حوزه‌های انتخابیه و در نهایت استان، جمع‌آوری شده است.

روش‌شناسی اصلی مطالعه، توصیفی-تحلیلی مبتنی بر مشکلات و چالش‌های استان‌ها به تفکیک حوزه‌های انتخابیه بوده و در گروه تحقیقات توسعه‌ای-کاربردی قرار می‌گیرد. ابزار گردآوری اطلاعات اسنادی به روش کتابخانه‌ای، در کنار استفاده از نظرات نخبگانی و مدیریتی و تحقیقات میدانی از طریق پرسشنامه و مصاحبه می‌باشد. در تحقیقات میدانی بالغ بر ۲۷۰ نفر از پرسشگران برای جمع‌آوری اطلاعات مشارکت داشتند. البته همانگونه که به تفصیل بیان می‌گردد در این مطالعه در شیوه سوم از روش رتبه‌بندی سلسله‌مراتبی^۱ نیز استفاده گردیده است.

از نکات قابل توجه در این پژوهش، استفاده از کدگذاری برای مشکلات بوده که بر اساس وظایف کمیسیون‌های مجلس شورای اسلامی طراحی شده و جداول مربوط به آن و همچنین توضیحات تفصیلی، در پیوست اول آمده است. این کدگذاری به منظور بهبود تقسیم‌بندی و ایجاد چارچوب صحیح و نظم‌دهی برای تقسیم‌بندی و همچنین به منظور جلوگیری از احصای مشکلات نامربوط در یک دسته و یا جلوگیری از دسته‌بندی‌های نامتعارف و فراوان می‌باشد. همچنین یکی از مزیت‌های اصلی این کدگذاری این است که مشکلات بر اساس وظایف کمیسیون‌های مختلف نیز دسته‌بندی و وظایف هر کمیسیون در زمینه رسیدگی به آن‌ها مشخص شده است.

در جداول تفصیلی، انواع تقسیم‌بندی‌های مربوط به کدگذاری نشان داده شده است. بر این اساس و در نهایت هر مشکل دارای یک کد یکتا خواهد بود که نشان‌دهنده یک مشکل خاص می‌باشد. یکی دیگر از خصوصیات کدها این است که از طریق آن می‌توان بخش کلان، زیر بخش کلان، بخش‌های متناظر با وظایف کمیسیون و زیربخش‌های این موارد را به راحتی تقسیم‌بندی و شناسایی کرد.

در ادامه، ابتدا معرفی اجمالی از استان در سه بخش کلان (زیربنایی و تولیدی؛ مالی، بازرگانی و بودجه؛ و فرهنگی و اجتماعی) با استفاده از منابع موجود انجام، سپس اولویت‌بندی مشکلات با استفاده از سه شیوه پیش‌گفته آغاز می‌شود.

در شیوه اول با شناسایی مشکلات مندرج در اسناد، با استفاده از تکرار مشکلات در شهرستان‌ها،

مشکلات در سطوح حوزه‌های انتخابیه و استان اولویت‌بندی شده است.

در شیوه دوم که می‌توان از آن به‌عنوان شیوه‌ای کامل‌تر از شیوه اول تعبیر نمود، مشکلات شناسایی شده بر اساس اینکه در چه تعداد از اسناد موجود ذکر شده، در سطوح حوزه‌های انتخابیه و استان اولویت‌بندی گردیده است.

شیوه سوم در گزارش حاضر، در حقیقت ارتقاء یافته شیوه‌های اول و دوم است. به عبارت دیگر در این شیوه، برخلاف شیوه قبلی که اسناد دارای وزن یکسان بودند، اسناد مورد استفاده، دیگر دارای وزن یکسان نبوده و توسط نخبگان مورد ارزیابی و وزن‌دهی قرار گرفتند. ابتدا جمع‌آوری اطلاعات با استفاده از پرسشنامه انجام شده، سپس با روش رتبه‌بندی سلسله‌مراتبی^۱ و با کمک نرم‌افزار اکسپرت چویس^۲ به وزن‌دهی اسناد پرداخته شده و در آخر با استفاده از این اوزان، مشکلات شناسایی شده در سطوح حوزه‌های انتخابیه و استان اولویت‌بندی شده است. این رتبه‌بندی به صورت ضرب اوزان در تعداد تکرار مشکلات در اسناد، موجب رتبه‌بندی مشکلات در حوزه‌های انتخابیه و استان می‌شود.

این گزارش در مقایسه با اسناد و گزارش‌های موجود از نقطه‌نظر کارکرد و بهره‌برداری متفاوت می‌باشد و تحقیقات مشابه در این زمینه مشاهده نشده است.

قابل ذکر است اگرچه تمرکز این گزارش بر حوزه‌های انتخابیه و استان است، اما در نهایت با تجمیع گزارش همه استان‌ها، هدف این است تا حدودی اولویت‌بندی مشکلات کشور در عرصه حوزه‌های انتخابیه مبتنی بر مشکلات شناسایی شده در استان‌ها ارائه شود. در این زمینه مشکلات مشترک می‌تواند از نگاه ملی و کلان، توسط کمیسیون‌های مربوطه مجلس شورای اسلامی مطرح و بررسی گردد و با حذف مشکلات مشترک، مشکلات مختص هر استان جهت تمرکز نمایندگان و ذی‌نفعان بر آن‌ها به صورت دقیق‌تر مشخص شود.

۱. معرفی اجمالی استان

استان لرستان با مساحتی حدود ۲۸۳۰۸ کیلومتر مربع در ناحیه جنوب غربی ایران بین ۴۶ درجه و ۵۰ دقیقه تا ۵۰ درجه و ۱ دقیقه طول شرقی و ۳۲ درجه و ۴۰ دقیقه تا ۳۴ درجه و ۲۳ دقیقه عرض شمالی از نصف‌النهار گرینویچ واقع شده است. میانگین ارتفاع آن بیش از ۲۲۰۰ متر از سطح دریا است، پست‌ترین نقطه استان با ارتفاع ۲۳۹ متر در دشت‌های استان و بلندترین قله آن اشترانکوه با ارتفاع ۴۰۸۰ متر از سطح دریا در میان رشته کوه زاگرس قرار دارد. استان لرستان از شمال به استان همدان، از شمال شرقی به استان مرکزی، از شرق به استان اصفهان، از جنوب به استان خوزستان، از غرب به استان ایلام و از شمال غربی به

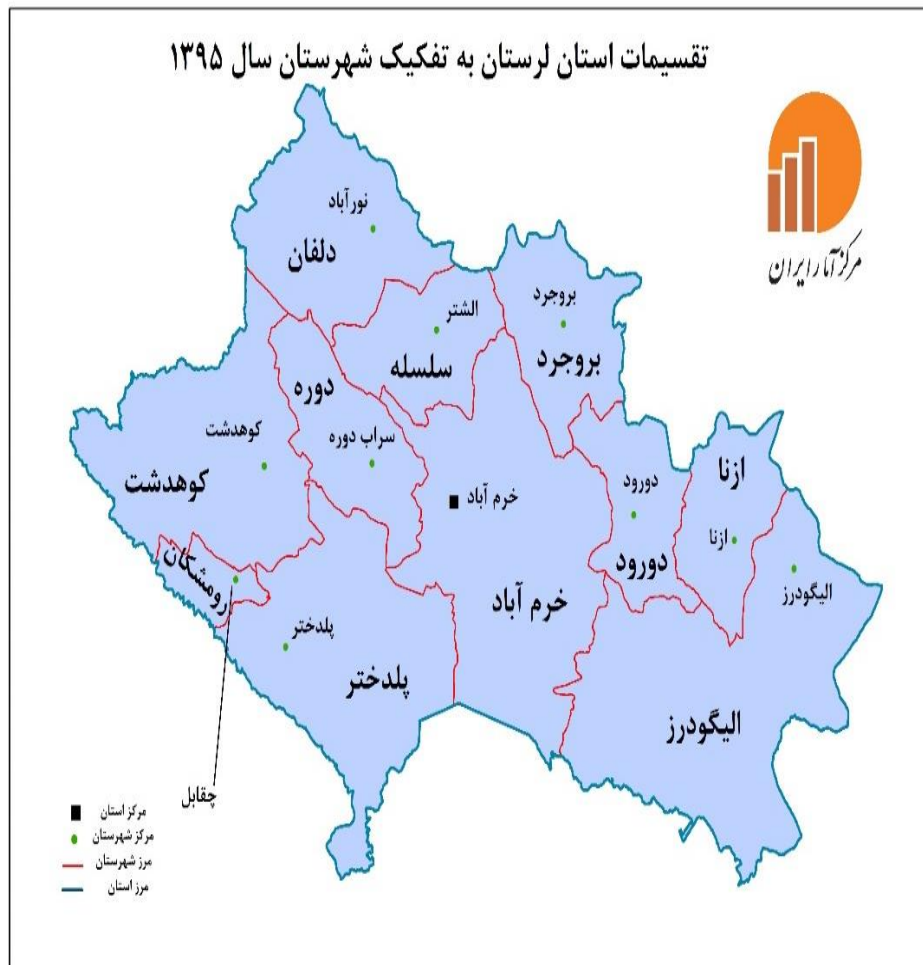
1. Analytical Hierarchy process(AHP)

2. Expert Choice



استان کرمانشاه محدود است. براساس آخرین تقسیمات کشوری و استانی در سال ۱۳۹۷، این استان شامل ۱۱ شهرستان، ۲۷ شهر، ۳۱ بخش و ۸۷ دهستان بوده و مرکز آن شهر خرم‌آباد می‌باشد.^۱ براساس آخرین سرشماری عمومی نفوس و مسکن در آبان ماه ۱۳۹۵ جمعیت استان برابر با ۱۷۶۰۶۴۹ نفر بوده (۵۰٫۷ درصد مرد و ۴۹٫۳ درصد زن) که در مقایسه با سرشماری عمومی نفوس و مسکن آبان ۱۳۹۰ متوسط رشد سالانه جمعیت معادل ۰/۰۷ درصد بوده است. بیشترین جمعیت در سال ۱۳۹۵ متعلق به گروه سنی ۲۹-۲۵ سال (۱۱ درصد جمعیت) بوده است. در سرشماری ۱۳۹۵ تعداد ۵۰۹۰۲۵ خانوار در استان وجود داشته که از این تعداد حدود ۶۶ درصد در نقاط شهری و ۳۴ درصد در نقاط روستایی ساکن بوده‌اند. در این سال میانگین سنی مردان ۳۰/۲ و زنان ۳۰/۸ سال بوده است.^۲ این استان با جمعیت ۱،۷۶۰،۶۴۹ نفر، هفت حوزه انتخابیه و دارای نه نماینده در مجلس شورای اسلامی است. خرم‌آباد و دوره با جمعیت ۵۴۷۲۲۷ نفر، الیگودرز با جمعیت ۱۳۷۵۳۴ نفر، بروجرد با ۳۲۶۴۵۲ نفر، پلدختر با جمعیت ۷۳۷۴۴ نفر، دلفان و سلسله با جمعیت ۲۱۹۵۳۲ نفر، دورود و ازنا با جمعیت ۲۴۹۴۴۴ نفر، کوهدشت و رومشگان با جمعیت ۲۰۵۷۱۶ نفر، هفت حوزه انتخابیه استان را تشکیل می‌دهد. از جمله مسائل اولویت‌دار آن کیفیت نامناسب جاده‌ها، بیکاری، بی‌توجهی به گردشگری، کمبود امکانات آموزشی می‌باشد.^۳ در نمودار زیر نمایی از استان و شهرستان‌های مربوطه نشان داده شده است.

۱. سالنامه آماری استان لرستان، ۱۳۹۷، مرکز آمار ایران، ۱-سرزمین و آب و هوا، ص: ۲
۲. سالنامه آماری استان لرستان، ۱۳۹۷، مرکز آمار ایران، ۲-جمعیت، ص: ۷۰
۳. سند آمایش سرزمین استان لرستان، سازمان مدیریت و برنامه ریزی کشور



مأخذ: مرکز آمار ایران.

۱-۱. امور زیربنایی و تولیدی

از نظر تعداد روستاهای گازرسانی شده در سال ۱۳۹۵ استان لرستان دارای رتبه ۱۹ است. در این شاخص استان گیلان دارای رتبه اول است. از نظر تعداد شهرهای گازرسانی شده استان لرستان دارای رتبه ۱۷ است. در این شاخص استان سیستان و بلوچستان با یک شهر گازرسانی شده دارای رتبه آخر است. از نظر تعداد انشعاب گاز موجود، استان دارای رتبه ۱۷ و استان‌های تهران و هرمزگان به ترتیب رتبه‌های اول و آخر را به خود اختصاص داده‌اند. از نظر تعداد مصرف‌کنندگان گاز طبیعی استان دارای رتبه ۱۶ است.^۱ در سال ۱۳۹۷ تعداد ۳۹۷ جواز تاسیس برای ایجاد کارگاه‌های صنعتی صادر گردیده است که نسبت به سال ۱۳۹۶ معادل ۱۷/۳ درصد کاهش داشته است. همچنین تعداد ۱۱۸ پروانه بهره‌برداری توسط اداره کل

۱. رتبه بندی استان‌های کشور بر اساس برخی شاخص‌های آماری سال ۱۳۹۵، ۱۳۹۸؛ سازمان مدیریت و برنامه‌ریزی استان آذربایجان غربی، معاونت توسعه و برنامه‌ریزی، ص: ۱۴۲-۱۵۲ (لازم به ذکر از این منبع در همه استان‌ها استفاده شده است).



صنعت، معدن و تجارت صادر گردیده که نسبت به سال ۱۳۹۶، ۱۰٫۶ درصد کاهش داشته است. میزان اشتغال کارگاه‌های صنعتی براساس پروانه‌های بهره‌برداری صادر شده معادل ۶۲۶ نفر بوده که نسبت به سال قبل از آن ۲۸/۴ درصد کاهش داشته است. میزان سرمایه‌گذاری در این کارگاه‌ها در سال ۱۳۹۷، ۹۰۴۹۹۷ میلیون ریال می‌باشد که در مقایسه با سال ۱۳۹۶ معادل ۷۰ درصد کاهش داشته است. در سال ۱۳۹۶، ۲۹۶ کارگاه صنعتی دارای ۱۰ نفر کارکن و بیش‌تر با ۱۱۲۷۲ نفر کارکن وجود داشته است که به ترتیب نسبت به سال قبل ۲۶/۹ درصد و ۱۳/۲ درصد کاهش داشته است. همچنین از این تعداد کارکن ۴۲/۹ درصد در کارگاه‌های دارای ۱۰ تا ۴۹ نفر کارکن، ۱۰/۸ درصد در کارگاه‌های دارای ۵۰ تا ۹۹ نفر کارکن و ۴۶/۳ درصد در کارگاه‌های دارای ۱۰۰ نفر کارکن و بیشتر مشغول به کار بوده‌اند. مالکیت بیش از ۹۶ درصد از این کارگاه‌ها به بخش خصوصی و حدود ۴ درصد به بخش عمومی تعلق داشته است. در سال ۱۳۹۶، میزان سرمایه‌گذاری در کارگاه‌های صنعتی دارای ۱۰ نفر کارکن و بیشتر ۱۵۹۷۶۹۴ میلیون ریال بوده که نسبت به سال قبل بیش از سه برابر افزایش داشته است.^۱

از لحاظ تعداد کارگاه‌های صنعتی دارای ده نفر کارکن و بیشتر و تعداد شاغلان این کارگاه‌ها در سال ۱۳۹۴، استان تهران دارای رتبه اول و استان ایلام با تعداد ۳۰ کارگاه صنعتی رتبه آخر است. استان لرستان از این نظر در رتبه ۲۳ قرار دارد. از نظر ارزش افزوده فعالیت‌های صنعتی کارگاه‌های صنعتی دارای ده نفر کارکن و بیشتر نیز استان تهران دارای رتبه اول و استان لرستان دارای رتبه ۲۵ بوده و استان‌های کهگیلویه و بویراحمد و ایلام به ترتیب آخرین رتبه‌ها را به خود اختصاص داده‌اند. از نظر تعداد جواز تأسیس صادر شده توسط وزارت صنایع و معادن در سال ۱۳۹۵، استان لرستان دارای رتبه ۱۵ است و استان‌های یزد و خراسان شمالی در رتبه‌های اول و آخر قرار گرفته‌اند.^۲

براساس نتایج آمارگیری از معادن فعال در سال ۱۳۹۶، ۸۲ معدن در حال بهره‌برداری در استان وجود داشته است. نتایج بدست آمده نشان می‌دهد که در مجموع ۱۴۷۲ نفر در این معادن به کار اشتغال داشته‌اند که تعداد شاغلان نسبت به سال ۱۳۹۵، ۲۱/۲ درصد افزایش داشته است. در همین سال ارزش تولیدات مواد معدنی حدود ۱۱۳۹ میلیارد ریال بوده که در بین فعالیت‌های مختلف، معادن استخراج سنگ آهک با ۴۸۴ میلیارد ریال و سنگ‌های تزئینی با ۳۸۸ میلیارد ریال، بیش‌ترین ارزش تولید سالانه را داشته‌اند. ارزش افزوده حاصل از فعالیت معادن در حال بهره‌برداری استان در سال ۱۳۹۶ بیش از ۷۳۹ میلیارد ریال بوده است که معادن استخراج سنگ آهک و سنگ‌های تزئینی به ترتیب با ۲۹۳/۳ و ۲۶۴ میلیارد ریال دارای بالاترین میزان ارزش افزوده بوده‌اند که در مجموع این معادن ۷۵/۴ درصد از کل ارزش افزوده این بخش را به خود اختصاص داده‌اند. همچنین در سال ۱۳۹۶

۱. سالنامه آماری استان لرستان، ۱۳۹۷، مرکز آمار ایران، ۸-صنعت، ص: ۲۱۵

۲. رتبه‌بندی استان‌های کشور بر اساس برخی شاخص‌های آماری سال ۱۳۹۵، ۱۳۹۸؛ سازمان مدیریت و برنامه‌ریزی استان آذربایجان غربی، معاونت توسعه و برنامه‌ریزی، ص: ۱۵۵-۱۶۰

از مجموع ۴/۷۰ میلیارد ریال سرمایه‌گذاری حدود ۹۷ درصد مربوط به ماشین آلات، ابزار و وسایل کار بادوام تجهیزات اداری و بیش از ۳ درصد مربوط به اموال سرمایه‌ای دیگر بوده است.^۱ از لحاظ تعداد معادن در حال بهره‌برداری در سال ۱۳۹۴، استان لرستان با ۱,۶۳ درصد نسبت به کل کشور رتبه ۲۳ و استان البرز با ۴۶ درصد پایین‌ترین رتبه را دارا است. از نظر تعداد شاغلان در معادن، استان کرمان دارای بیشترین در صد و استان چهار محال و بختیاری کمترین در صد را دارا است. در این شاخص، استان دارای رتبه ۱۹ است. همچنین در زمینه ارزش تولیدات مواد معدنی، استان دارای رتبه ۱۹ است. در این شاخص استان کرمان دارای رتبه اول و استان اردبیل دارای رتبه آخر است.^۲ در بخش صنعت و در اشتغال بخش صنعتی نیز این استان دارای رشدی آهسته بوده است. معادن یکی از مهم‌ترین منابع طبیعی استان لرستان است. از منظر اقتصاد کلان بخش معدن در استان دارای مزیت رقابتی است و به لحاظ توزیع فضایی، بیشترین تعداد واحدهای معدنی استان به ترتیب در شهرستان‌های دورود، الیگودرز و ازنا قرار دارند. از مشکلات عمده بهره‌برداری از معادن استان، به کارگیری روش‌های سنتی است. از مزیت‌های استان در بخش صنعت و معدن، مزیت وجود معدن آهک، گچ و سنگ‌های ساختمانی، معدن سیلیس، سرب، روی می‌باشد.^۳

براساس نتایج سرشماری عمومی کشاورزی ۱۳۹۳، بالغ بر ۱۳۵ هزار واحد تولیدی کشاورزی، تحت عنوان بهره‌برداری کشاورزی در سطح استان شناسایی شده است که حداقل به یکی از فعالیت‌های زراعت، باغداری، تولید گلخانه‌ای، پرورش دام، پرورش ماکیان به روش سنتی و پرورش زنبور عسل مشغول بوده‌اند. اکثریت مطلق این بهره‌برداری‌ها توسط اشخاص حقیقی یا همان کشاورزان و دامداران اداره می‌شود و تنها ۱۷۲ بهره‌برداری کشاورزی (۱۲ درصد) تحت اداره اشخاص حقوقی (شرکت‌های رسمی و مؤسسات عمومی) قرار داشته است. طبق نتایج این سرشماری، مساحت اراضی کشاورزی استان در حدود ۷۸۳۴۴۵ هکتار شامل اراضی زیرکشت محصولات زراعی، باغ و قلمستان بوده است.^۴

در بخش کشاورزی، استان لرستان به لحاظ داشتن تنوع اقلیمی، شرایط ویژه آب و هوایی، منابع آبی فراوان، خاک حاصلخیز و پوشش گیاهی و جنگلی متنوع و با داشتن پتانسیل و قابلیت‌های بی‌نظیر به عنوان یک ظرفیت و قطب اقتصادی مهم از جایگاه ممتازی در بخش کشاورزی کشور برخوردار می‌باشد. اقلیم و آب و هوای استان به گونه‌ای است که امکان زراعت، دامداری و پرورش دام تقریباً در تمام سطح استان وجود دارد. به همین دلیل در تمام شهرستان‌های استان، زراعت (کشت گندم، جو، حبوبات و ...)، باغداری و دامداری (سبک و سنگین) دیده می‌شود. در حال حاضر از مهم‌ترین مشکلات و تنگناهای بخش کشاورزی استان، فقدان

۱. سالنامه آماری استان لرستان، ۱۳۹۷، مرکز آمار ایران، ۶-معدن، ص: ۱۸۸

۲. رتبه بندی استان‌های کشور بر اساس برخی شاخص‌های آماری سال ۱۳۹۵، ۱۳۹۸؛ سازمان مدیریت و برنامه‌ریزی استان آذربایجان غربی، معاونت توسعه و برنامه‌ریزی، ص: ۱۳۲-۱۲۵ (لازم به ذکر از این منبع در همه استان‌ها استفاده شده است).

3. <https://meidoun.ir/home/landuseitem/56>

۴. سالنامه آماری استان لرستان، ۱۳۹۷، مرکز آمار ایران، ۵-کشاورزی، جنگلداری و شیلات، ص: ۱۵۰



صنایع تبدیلی مرتبط با مزیت‌های هر منطقه، پایین بودن سطح سواد و بالا بودن سن کشاورزان و دامداران استان، ضعف زیرساخت‌ها به ویژه در بخش تاسیسات ذخیره محصولات، مشکل بازاریابی و فروش به ویژه در محصولات دارای مزیت نسبی استان، و... می‌باشد.^۱

۱-۲. مالی، بازرگانی و بودجه

استان از نظر نسبت تسهیلات اعطایی بانک‌ها به سپرده بانکی (درصد) در سال ۱۳۹۸، دارای رتبه ۵ در کشور بوده است، نرخ رشد سپرده‌های بانکی (درصد) و نسبت خودپرداز به جمعیت نیز استان نسبت به کشور به ترتیب دارای رتبه‌های ۲۳ و ۲۹، می‌باشد. همچنین رتبه استان از ارزش کل معاملات بورس اوراق بهادار تهران (درصد) ۲۵ و استان از نظر حق بیمه سرانه در سال ۱۳۹۷ دارای رتبه ۲۹ بوده است.^۲ تراز تجاری استان در سال ۱۳۹۷، ۱۷۷۵۷۶۲ میلیون ریال بوده که نسبت به سال گذشته حدود ۴۱ درصد افزایش داشته است. در سال ۱۳۹۷، ۷۰۸۹۲ تن انواع کالا به ارزش ۲۲۹۵۵۹۶ میلیون ریال از طریق گمرک استان صادر و ۱۰۶۲ تن انواع کالا به ارزش ۵۱۹۸۳۴ میلیون ریال به استان وارد شده است.^۳

در سال ۱۳۹۷ درآمد‌های استان بالغ بر ۴۵۳۱ میلیارد ریال بوده که از محل درآمد‌های عمومی بوده است. از کل درآمد‌های عمومی، حدود ۳۶۵۵ میلیارد ریال از محل درآمد‌های مالیاتی محقق شده است. عملکرد اعتبارات هزینه‌ای دستگاه‌های اجرایی استان در سال ۱۳۹۷ حدود ۳۳۹۰ میلیارد ریال و عملکرد اعتبارات تملک دارایی‌های سرمایه‌ای بالغ بر ۶۲۹۰ میلیارد ریال بوده است. عملکرد اعتبارات تملک دارایی‌های سرمایه‌ای در این سال نسبت به سال ۱۳۹۶، ۳۰/۱ درصد افزایش داشته است.^۴ این استان در سال ۱۳۹۶، بر اساس آخرین آمار منتشر شده، در عملکرد اعتبارات هزینه‌ای (جاری) و عمرانی دستگاه‌های اجرایی از محل درآمد عمومی، به ترتیب دارای رتبه ۱۴ و ۱۱، بوده است. همچنین استان در ارتباط با سهم درآمد‌های مالیاتی به تولید ناخالص داخلی آن استان (۱۳۹۵)، دارای رتبه ۲۹ می‌باشد. هر چه میزان رتبه استان در این سهم بالاتر باشد، یعنی این سهم پایین‌تر بوده و سهم مالیات نسبت به تولیدی آن استان کمتر است. در ارتباط با درصد تحقق پرداخت‌های جاری استان دارای رتبه ۲۲ و همچنین استان در شاخص سهم استان‌ها از درآمد‌های مالیاتی دولت نیز دارای رتبه ۲۴ می‌باشد.^۵

۱-۳. اجتماعی و فرهنگی

میانگین سنی مردان در اولین ازدواج ۲۸،۴ و زنان ۲۴،۲ سال بوده است. در سال ۱۳۹۷، بالغ بر ۳۳ هزار

1. <https://meidoun.ir/home/landuseitem/56>

۲. جایگاه اقتصادی، اجتماعی و فرهنگی استان‌های کشور ۹۸-۱۳۹۴، بازارهای مالی، مرکز آمار ایران

۳. سالنامه آماری استان لرستان، ۱۳۹۷، مرکز آمار ایران، ۱۱-بازرگانی و هتلداری، ص: ۱۵۰

۴. سالنامه آماری استان لرستان، ۱۳۹۷، مرکز آمار ایران، ۲-بودجه عمومی استان، ص: ۵۸۸

۵. جایگاه اقتصادی، اجتماعی و فرهنگی استان‌های کشور ۹۸-۱۳۹۴، بودجه دولت، مرکز آمار ایران

ولادت ثبت شده است که از این تعداد حدود ۵۲ درصد پسر بوده‌اند. در این سال ۱۵۸۲۹ ازدواج به ثبت رسیده که نسبت به سال گذشته ۴٫۶ درصد کاهش داشته است. همچنین در این سال ۳۸۵۳ طلاق به ثبت رسیده است که نسبت به سال گذشته ۹٫۱ درصد افزایش داشته است. بر همین اساس ۱۱۷۹ فقره (۳۰/۶ درصد) از مجموع طلاق‌های ثبت‌شده مربوط به افرادی است که بین ۱۰-۴ سال از مدت ازدواج آن‌ها گذشته است.^۱ به منظور قضاوت در ارتباط با وضعیت اجتماعی هر استان، می‌توان به برخی شاخص‌های هر استان استناد نمود. نزدیکی رتبه استان در هر شاخص به رتبه اول، نشان‌دهنده بالاتر بودن آن شاخص در استان می‌باشد. در همین راستا استان لرستان از نظر تعداد پرونده‌های تشکیل شده در مورد اقدام به خودکشی دارای رتبه ۱۰ در کشور، تعداد پرونده‌های تشکیل شده در مورد قتل دارای رتبه ۸ در کشور و تعداد دستگیرشدگان انواع سرقت‌ها دارای رتبه ۱۷ در کشور و نهایتاً تعداد دستگیرشدگان در ارتباط با مواد مخدر کشف شده دارای رتبه ۱۰ در کشور می‌باشد.^۲ استان لرستان در زمینه میزان تولید برنامه‌های رادیویی و تلویزیونی به ترتیب در سال ۱۳۹۷ در بین ۳۱ استان، دارای رتبه‌های ۱۲ و ۲۷ می‌باشد. در زمینه عناوین کتاب‌های منتشر شده، نیز استان دارای رتبه ۲۵ می‌باشد. در زمینه توزیع کتابخانه‌های عمومی در سطح استان دارای رتبه ۲۳، است. در زمینه توزیع موسسات فرهنگی-هنری چند منظوره فعال در سطح استان نیز دارای رتبه ۲۰ می‌باشد.^۳

استان لرستان با دارا بودن ۲۴۰۰ اثر تاریخی و طبیعی ثبت شده، دارای رتبه اول کشوری از حیث تعداد اثر می‌باشد. در سال ۱۳۹۲ لرستان به عنوان پایتخت ژئو تور یسم ایران شناخته شد. استان لرستان به سرزمین آبشارها معروف است، اما تاکنون هیچ یک از آبشارهای این استان به عنوان منطقه نمونه گرد شگری به تصویب هیئت دولت نرسیده است.^۴ استان‌های تهران و خراسان رضوی از نظر تعداد کل دانش‌آموزان، رتبه اول و دوم و استان ایلام رتبه آخر را به خود اختصاص داده‌اند. در این شاخص، استان لرستان رتبه ۱۶ را به خود اختصاص داده است. استان لرستان از لحاظ تعداد کارکنان آموزشی (معلم) رتبه ۱۳ و از نظر تعداد دانش‌آموزان استثنایی، رتبه ۱۵ را به خود اختصاص داده است. از لحاظ تعداد قبول‌شدگان سازمان نهضت سوادآموزی در سال ۱۳۹۴، استان سیستان و بلوچستان با بیشترین درصد نسبت به کل کشور در رتبه اول قرار گرفته و استان لرستان رتبه ۹ را به خود اختصاص داده است. در شاخص تعداد دانش‌آموختگان دانشگاه‌ها و مراکز آموزش عالی، استان‌های تهران و اصفهان به ترتیب دارای رتبه اول و دوم بوده و استان لرستان رتبه ۱۴ را به خود اختصاص داده است؛ استان خراسان جنوبی و استان ایلام نیز دارای رتبه‌های آخر هستند.^۵

۱. سالنامه آماری استان لرستان، ۱۳۹۷، مرکز آمار ایران، ۳-جمعیت، ص: ۷۰
 ۲. رتبه‌بندی استان‌های کشور بر اساس برخی شاخص‌های آماری سال ۱۳۹۵، ۱۳۹۸؛ سازمان مدیریت و برنامه‌ریزی استان آذربایجان غربی، معاونت توسعه و برنامه‌ریزی، ص: ۲۷۲-۲۸۱
 ۳. جایگاه اقتصادی، اجتماعی و فرهنگی استان‌های کشور ۹۸-۱۳۹۴، مرکز آمار ایران
 ۴. <https://meidoun.ir/home/landuseitem/56>
 ۵. رتبه‌بندی استان‌های کشور بر اساس برخی شاخص‌های آماری سال ۱۳۹۵، ۱۳۹۸؛ سازمان مدیریت و برنامه‌ریزی استان آذربایجان غربی، معاونت توسعه و برنامه‌ریزی، ص: ۲۰۹-۲۲۸



در سال ۱۳۹۷، ۳۱۲۶ تخت ثابت در ۲۷ بیمارستان فعال استان وجود داشته است. شایان ذکر است حدود ۶۷ درصد این مؤسسات وابسته به دانشگاه علوم پزشکی و خدمات بهداشتی درمانی استان است. در این سال، ۱۶۴ مرکز بهداشتی و درمانی (درمانگاه، کلینیک، پلیکلینیک و مرکز بهداشت) در استان فعالیت داشته که در مقایسه با سال قبل حدود ۷/۲ افزایش داشته است. تمام مراکز بهداشتی و درمانی وابسته به دانشگاه علوم پزشکی و خدمات بهداشتی و درمانی بوده و بالغ بر ۵۲ درصد آن در نقاط شهری استان بوده است. همچنین در سال ۱۳۹۷ تعداد ۶۴۷ خانه بهداشت فعال و ۱۲۳ پایگاه بهداشت در استان فعالیت داشته‌اند. در سال ۱۳۹۷ تعداد ۶۳ آزمایشگاه تشخیص طبی، ۱۶۵ مرکز توانبخشی، ۶۱ مؤسسه تشخیصی، درمانی-هسته‌ای و ۱۹۶ داروخانه در سطح استان وجود داشته است. در سال ۱۳۹۷ تعداد ۷۰ داروخانه دامپزشکی، ۱ مرکز مایه‌کوبی دام، ۴۸ درمانگاه دامپزشکی و ۳ آزمایشگاه دامپزشکی در استان فعالیت داشته است.^۱ در شاخص تعداد کارکنان شاغل در دانشگاه علوم پزشکی، استان‌های تهران و کهگیلویه و بویراحمد به ترتیب رتبه اول و آخر را به خود اختصاص داده‌اند و استان لرستان نیز در رتبه ۱۵ می‌باشد. از نظر تعداد مؤسسه درمانی فعال (بیمارستان‌های فعال)، استان‌های تهران و فارس در رتبه اول و دوم هستند. استان چهارمحال و بختیاری و کهگیلویه و بویراحمد آخرین رتبه را به خود اختصاص داده‌اند و استان لرستان نیز در رتبه ۱۱ قرار گرفته است. از نظر تعداد مراکز بهداشتی و درمانی، استان فارس در رتبه اول و استان لرستان در رتبه ۱۴ قرار دارد. از نظر تعداد خانه‌های بهداشت فعال، استان خراسان رضوی بیشترین و استان قم کمترین خانه بهداشت را به خود اختصاص داده است. استان لرستان در این شاخص، رتبه ۱۱ را به خود اختصاص داده است.^۲

۲. اولویت‌بندی مشکلات در استان

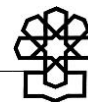
۲-۱. رتبه‌بندی مشکلات در استان بر اساس گستردگی (شیوه اول)

در این شیوه اطلاعات ناشی از اسناد موجود، مورد استناد و بهره‌برداری قرار گرفته و مشکلات حوزه‌های انتخابیه و استان پس از شناسایی، در سطوح حوزه‌های انتخابیه و استان مبتنی بر فراوانی شهرهای مواجه با مشکل اولویت‌بندی می‌گردد (توضیحات مشروح این منابع در پیوست پنجم آمده است). به علت حجم بالای جداول از بیان تفصیلی این شیوه و جزئیات آن در این بخش خودداری و نتایج تلخیصی آن در استان به صورت یک جدول ارائه می‌گردد. شایان ذکر است در ارزیابی نهایی، برخی کدهای مشابه در جدول زیر ادغام و تحلیل‌های مورد نیاز انجام می‌گردد.^۳

۱. سالنامه آماری استان لرستان، ۱۳۹۷، مرکز آمار ایران، ۱۸-بهداشت و درمان، ص: ۵۲۶
۲. رتبه‌بندی استان‌های کشور بر اساس برخی شاخص‌های آماری سال ۱۳۹۵، ۱۳۹۸؛ سازمان مدیریت و برنامه‌ریزی استان آذربایجان غربی، معاونت توسعه و برنامه‌ریزی، ص: ۲۳۳-۲۴۱
۳. این شیوه نمایش به علت جامعیت حداکثری در نمایش اطلاعات به صورت اولیه نشان داده شده است.

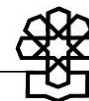
جدول ۱. احصا و رتبه‌بندی مشکلات حوزه‌های انتخابیه استان لرستان با استفاده از شیوه فراوانی مشکلات در شهرهای استان

ردیف	مسئله	کد	خرم‌آباد، دوره	الیگودرز	بروجرد	پلدختر	دلفان، سلسله	دورود، ازنا	کوهدشت، رومشکان	فراوانی حوزه‌ها	فراوانی شهرها	ضریب اهمیت در استان	ضریب اهمیت پس از حذف موارد
۱	مواصلاتی و جاده‌ای	۱۴۴۰۱	خرم‌آباد، دوره	الیگودرز	بروجرد	پلدختر	دلفان	دورود، ازنا	کوهدشت	۷	۹	۱۱٪	۱۴٪
۲	کمبود امکانات بهداشتی و درمانی	۴۴۲۰۱	دوره	الیگودرز	بروجرد		دلفان، سلسله	دورود، ازنا	کوهدشت، رومشکان	۶	۹	۱۱٪	۱۱٪
۳	ناتمام ماندن پروژه های انتقال آب و عدم تکمیل سدها	۱۳۵۰۲	خرم‌آباد، دوره					ازنا	کوهدشت	۳	۴	۵٪	۸٪
۴	تعطیلی صنایع به دلیل واگذاری نادرست به بخش خصوصی	۳۱۱۰۱	خرم‌آباد		بروجرد			دورود	کوهدشت	۴	۴	۵٪	۵٪
۵	مکانیابی نادرست مسکن مهر و دوری از مرکز شهر	۱۴۱۰۲	خرم‌آباد			پلدختر		دورود		۳	۳	۴٪	۵٪
۶	ضعف در شبکه تلفن همراه و اینترنت	۱۲۳۰۳	دوره	الیگودرز		پلدختر				۳	۳	۴٪	۱۰٪
۷	ضعف زیرساخت‌های گردشگری	۴۲۳۰۱		الیگودرز	بروجرد		دلفان			۳	۳	۴٪	۴٪
۸	کمبود امکانات آموزشی در مقاطع ابتدایی و متوسطه از جمله آموزگار و محیط آموزشی	۴۳۱۰۱		الیگودرز		پلدختر		دورود		۳	۳	۴٪	۴٪
۹	کم‌آبی کشاورزی	۱۳۵۰۳		الیگودرز		پلدختر			رومشکان	۳	۳	۴٪	۴٪
۱۰	افت محصولات کشاورزی (گرانی کودهای شیمیایی)	۱۳۱۰۵	خرم‌آباد				دلفان			۲	۲	۳٪	۳٪
۱۱	نرخ رو به رشد اعتیاد به مواد مخدر صنعتی	۴۱۱۰۱			بروجرد		دلفان			۲	۲	۳٪	۳٪
۱۲	عدم حمایت از واحدهای سنگبری	۱۲۱۰۳						دورود، ازنا		۱	۲	۳٪	۸٪
۱۳	تعطیلی بخش عمده‌ای از شیلات ماهی‌های سردآبی به دلیل وجود بیماری ژنکس و کمبود خوراک ماهی به دلیل وارداتی بودن	۱۳۴۰۱						دورود، ازنا		۱	۲	۳٪	۳٪
۱۴	اجرای نشدن بلوار ورودی دهکده سلامت و گردشگری	۱۴۱۰۳	خرم‌آباد							۱	۱	۱٪	۱٪



ردیف	مسئله	کد	خرم آباد، دوره	الیگودرز	بروجرد	پلدختر	دلفان، سلسله	دورود، ازنا	کوهدشت، رومشکان	فروانی حوزه‌ها	فروانی شهرها	ضریب اهمیت در استان	ضریب اهمیت پس از حذف موارد
۱۵	عدم رسیدگی به شهرک صنوف زاگرس	۱۲۱۰۳	خرم آباد							۱	۱	۱٪	۶٪
۱۶	نبود کانال کشی مناسب جهت تامین آب مناطق مربوط به سد ایوشان	۱۳۵۰۲	خرم آباد							۱	۱	۱٪	۸٪
۱۷	خروج بخش عظیمی از نقدینگی مردم توسط بانک‌ها و مؤسسات خصوصی	۲۱۳۰۲	خرم آباد							۱	۱	۱٪	۱٪
۱۸	عدم نظارت بر بازار مسکن و چند برابر شدن قیمت مسکن	۱۴۱۰۵	خرم آباد							۱	۱	۱٪	۱٪
۱۹	فرسوده بودن بافت شهری	۱۴۱۰۴	خرم آباد							۱	۱	۱٪	۱٪
۲۰	بهره‌وری پایین بخش کشاورزی به دلیل اجاره اراضی کشاورزی به کشاورزان غیربومی	۱۳۱۰۲	خرم آباد							۱	۱	۱٪	۳٪
۲۱	نبود پایانه مسافربری	۱۴۱۰۲	دوره							۱	۱	۱٪	۵٪
۲۲	ناتمام ماندن شهرک صنعتی این منطقه از سال ۹۲	۱۲۱۰۲	دوره							۱	۱	۱٪	۳٪
۲۳	خطرات زیست‌محیطی ناشی از اجرای طرح قمرود	۱۳۶۰۱		الیگودرز						۱	۱	۱٪	۱٪
۲۴	تاخیر در واگذاری زمین مبنی بر احداث مجتمع کشت و صنعت و دامپروری	۱۳۱۰۲		الیگودرز						۱	۱	۱٪	۳٪
۲۵	آتش‌سوزی‌های مکرر و از بین رفتن جنگل‌های روستای ذلقی	۱۳۶۰۲		الیگودرز						۱	۱	۱٪	۱٪
۲۶	عدم خرید تضمینی دانه‌های کلزا	۱۳۱۰۶		الیگودرز						۱	۱	۱٪	۳٪
۲۷	رتبه آخر در جذب اعتبارات اشتغالزایی	۲۱۲۰۱		الیگودرز						۱	۱	۱٪	۳٪
۲۸	کمبود کلیه امکانات رفاهی در روستای ذلقی	۲۳۱۰۱		الیگودرز						۱	۱	۱٪	۳٪

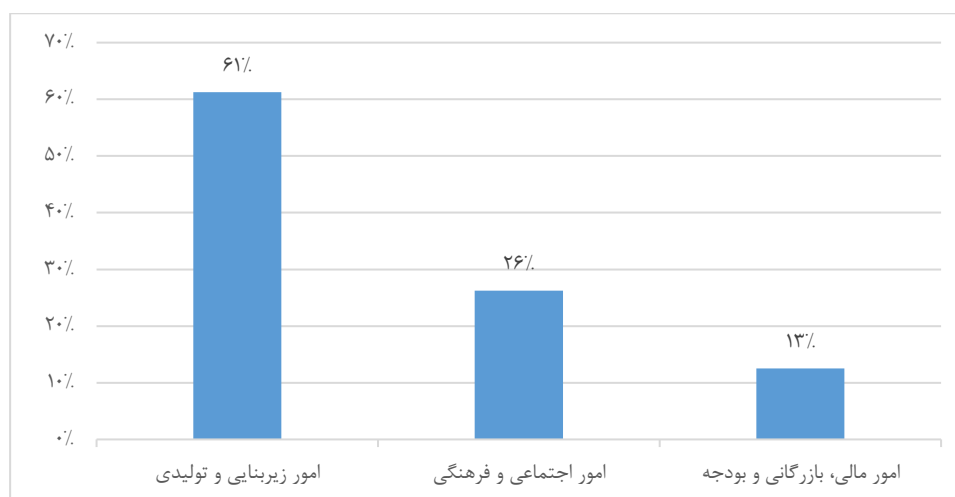
ردیف	مسئله	کد	خرم‌آباد، دوره	الیگودرز	بروجرد	پلدختر	دلفان، سلسله	دورود، ازنا	کوهدشت، رومشکان	فروانی حوزه‌ها	فروانی شهرها	ضریب اهمیت در	ضریب اهمیت پس از حذف موارد
۲۹	تاخیر در روند اجرایی شدن راه‌آهن دورود-بروجرد-ملایر	۱۴۴۰۲			بروجرد					۱	۱	۱٪	۴٪
۳۰	ناتمام ماندن استخر دانش‌آموزی	۴۲۲۰۱			بروجرد					۱	۱	۱٪	۳٪
۳۱	ناتمام ماندن هنرستان فیض	۴۳۳۰۱			بروجرد					۱	۱	۱٪	۱٪
۳۲	نبود کارخانه آب معدنی در منطقه کرتیل	۱۲۱۰۲			بروجرد					۱	۱	۱٪	۳٪
۳۳	افت شدید صنعت خودروسازی به دلیل عدم تامین نقدینگی و تحریم	۱۲۱۰۱			بروجرد					۱	۱	۱٪	۱٪
۳۴	ضعف در شبکه گازرسانی	۱۱۳۰۲				پلدختر				۱	۱	۱٪	۱٪
۳۵	عدم جبران خسارت‌های ناشی از سیل به کشاورزان	۲۳۱۰۱				پلدختر				۱	۱	۱٪	۳٪
۳۶	ناتمام ماندن پروژه‌های ورزشی	۴۲۲۰۱					دلفان			۱	۱	۱٪	۳٪
۳۷	عدم رسیدگی به مشکلات کارکنان راه‌آهن تراورس	۲۱۲۰۲						دورود		۱	۱	۱٪	۱٪
۳۸	کمیبود صنایع تبدیلی و تکمیلی از جمله سردخانه جهت نگهداری میوه‌جات و نبود شالیکوبی	۱۳۱۰۶						دورود		۱	۱	۱٪	۳٪
۳۹	نبود زیرساخت شهری و روستایی مناسب	۱۴۴۰۲						دورود		۱	۱	۱٪	۴٪
۴۰	تعطیلی کارخانه سیمان و تعدیل نیرو	۲۱۲۰۱						دورود		۱	۱	۱٪	۳٪
۴۱	روند رو به رشد حاشیه‌نشینی	۴۱۱۰۳						ازنا		۱	۱	۱٪	۱٪
۴۲	راکد ماندن طرح فولاد	۱۲۱۰۳						ازنا		۱	۱	۱٪	۶٪
۴۳	ناتمام ماندن کارخانه بایرفلاک	۱۲۱۰۳						ازنا		۱	۱	۱٪	۶٪
۴۴	ناتمام ماندن طرح انتقال آب به دشت طرهان-کوهنانی	۱۳۵۰۲							کوهدشت	۱	۱	۱٪	۸٪



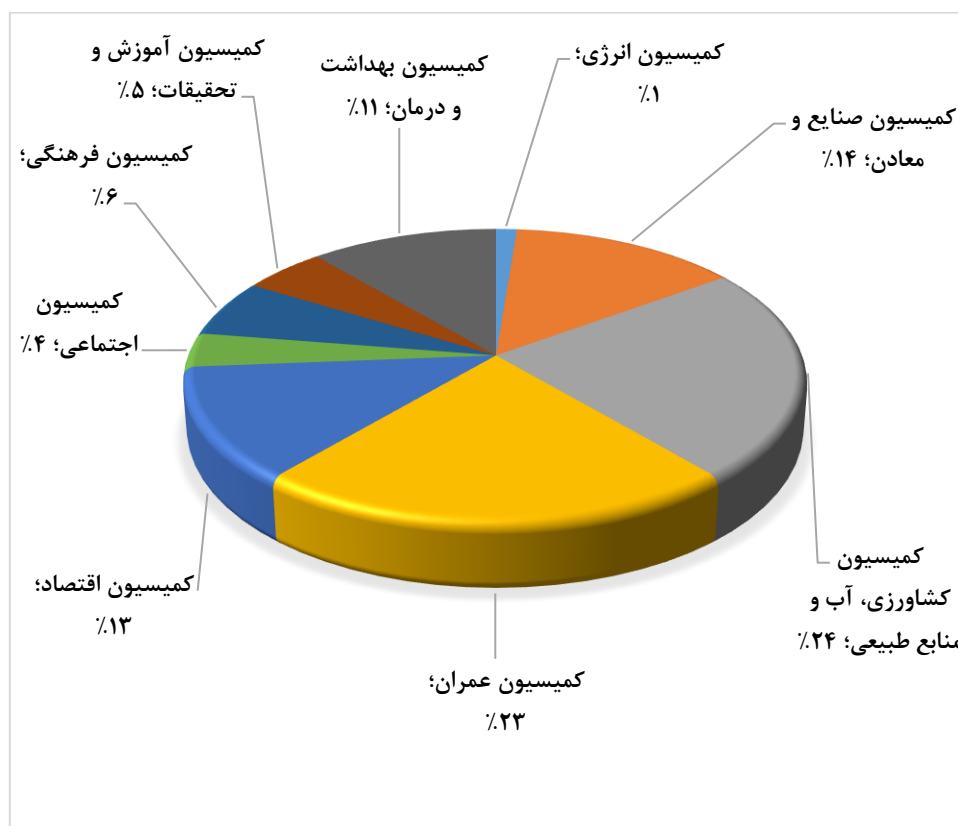
بررسی جدول شماره (۱) بیانگر آن است که عمده مشکلات استان، مواصلاتی و جاده‌ای با وزن ۱۴ درصد، کمبود امکانات بهداشتی و درمانی با اهمیت ۱۱ درصد و ضعف در شبکه اینترنت و تلفن همراه با وزن ۱۰ درصد، سه مشکل اول و عمده استان را به خود اختصاص داده‌اند به گونه‌ای که فراوانی و به عبارت دیگر گستردگی این مشکلات در استان، در حدود ۳۵ درصد از مشکلات را در بر گرفته است. همچنین در جدول بالا بقیه مشکلات نیز به ترتیب نشان داده شده است و از این نظر استان مورد تحلیل قرار گرفته است.

در نمودار زیر مشکلات احصاء شده استان توسط منابع مختلف با استفاده از شاخه‌های اصلی و کلان دسته‌بندی می‌گردند. همچنین در نمودار بعدی نقش و سهم کمیسیون‌های مختلف مجلس شورای اسلامی در ارتباط با مشکلات مشخص گردیده است.

نمودار ۱. دسته‌بندی مشکلات استان در سه موضوع کلان بر اساس شیوه اول



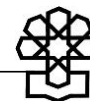
نمودار ۲. دسته‌بندی مشکلات استان نسبت به کمیسیون مربوطه بر اساس شیوه اول



با توجه به نمودارهای فوق می‌توان گفت عمده مشکلات این استان در دسته مشکلات زیربنایی و تولیدی با حدود ۶۱ درصد می‌باشد. رتبه بعدی مشکلات این استان مربوط به امور اجتماعی و فرهنگی است که سهم این دسته از مشکلات نیز برابر ۲۶ درصد است. مشکلات مربوط به امور مالی، بازرگانی و بودجه نیز با سهم ۱۳ درصد، رتبه آخر مشکلات این استان را تشکیل می‌دهد. همچنین با نگاهی به نقش کمیسیون‌ها در نمودار شماره (۲)، می‌توان گفت عمده مشکلات این استان مربوط به کمیسیون کشاورزی، آب و منابع طبیعی با سهم ۲۴ درصد و رتبه بعدی مربوط به کمیسیون عمران با سهم ۲۳ درصد و در نهایت رتبه سوم نیز مربوط به کمیسیون صنایع و معادن با سهم ۱۴ درصد می‌باشد.

۲-۲. رتبه‌بندی مشکلات در استان بر اساس تکرار در اسناد (شیوه دوم)

در این شیوه که تکمیل‌کننده شیوه قبلی است، ابتدا به جستجوی مسائل و مشکلات هر حوزه انتخابیه و استان در اسناد و منابع مختلفی که می‌توان از آن‌ها بهره‌برداری نمود، پرداخته می‌شود. در مرحله بعد مشکلات، کدگذاری می‌شوند. این دو مرحله در بخش بعدی (۴-۲) نشان داده شده است. بعد از این مرحله، در مرحله سوم در هر حوزه انتخابیه میزان فراوانی مشکلات در آن حوزه در اسناد مختلف



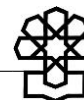
گردآوری و رتبه‌بندی شده است. اسناد مورد مطالعه در این شیوه و شیوه بعدی نیز همان اسناد شیوه اول است. نکته مهم در این بخش این است که با توجه به اینکه این مشکلات در جداول مختلف به تفکیک شهر آمده است، خود به خود مشکلاتی که در شهرهای مختلف نیز تکرار شده‌اند دارای اهمیت بیشتری خواهند بود. لذا در این مرحله (رتبه‌بندی مشکلات در حوزه انتخابیه)، رتبه‌بندی مشکلات هم بر اساس تکرار مشکلات در شهرهای آن حوزه انتخابیه و هم بر اساس فراوانی مشکلات در اسناد مختلف بیان و در نهایت رتبه‌بندی شده است^۱. بعد از این مرحله در مرحله چهارم، همه رتبه‌بندی‌ها در استان تجمیع شده و مشکلات استان به همین شیوه رتبه‌بندی می‌گردد. در ابتدا مشکلات بر اساس حوزه‌های انتخابیه احصاء می‌شود. در رتبه‌بندی نهایی در استان؛ دیگر ستون‌های مربوط به شهرستان مربوطه که مسئله در آن وجود دارد، در این بخش وجود ندارد. چرا که ممکن است آن مسئله در چند شهرستان وجود داشته باشد، لذا منطقی وجود این ستون نفعی ندارد. به دلیل حجم بالای جداول مربوط به احصاء مشکلات و همچنین رتبه‌بندی این مشکلات، جداول مربوط به احصاء مشکلات در حوزه‌های انتخابیه و همچنین رتبه‌بندی آنها به ترتیب در پیوست‌های دوم و سوم نشان داده شده است و در نهایت جمع‌بندی نهایی رتبه‌بندی در استان در این بخش نشان داده شده است.

نکته قابل ذکر این است که جدول نهایی استخراجی این بخش یکی از خروجی‌های اصلی این گزارش بوده و استناد به آن، با توجه به روند و فرآیند کار و همچنین استفاده از منابع مختلف آماری می‌تواند همواره مهم و مورد توجه و همچنین قابل قبول باشد. جدول زیر رتبه‌بندی نهایی مشکلات استان را به ترتیب اهمیت رتبه، نشان می‌دهد:

۱. شیوه فنی کار در این روش و روش بعدی به این شکل است که در هر ستونی از اسناد موجود که مشکل مورد نظر وجود دارد عدد (۱) درج می‌گردد و بعد از تجمیع و در زمان رتبه‌بندی مجموع این اعداد در ستون آخری سمت چپ، نیز نشان داده می‌شود. بر این اساس برای مثال عدد (۴) در ستون‌های مربوط به اسناد مختلف، نشان می‌دهد که این مشکل در سند مورد نظر، در (۴) شهر تکرار شده است و برای مثال عدد ۱۴ در ستون مجموع (ستون سمت چپ)، نشان می‌دهد که مجموع تکرار مشکل در شش سند مورد نظر بعد از احتساب تکرار مشکلات در شهرها، برابر ۱۴ شده است.

جدول ۲. رتبه‌بندی نهایی مشکلات استان لرستان بر اساس اسناد مختلف مورد بررسی

رتبه	مسئله	کد	سند آمایش	سند توسعه شهرستان	گزارش مرکز بررسی‌های استراتژیک ریاست جمهوری	وبگاه معاونت قوانین و نظارت مجلس شورای اسلامی	تحقیقات میدانی ویژه	تحقیقات میدانی	تکرار در اسناد مختلف
۱	مواصلاتی و جاده ای	۱۴۴۰۱	۶	۶	۴	۴	۱۰	۴	۳۹
۲	ناتمام ماندن طرح‌های انتقال آب	۱۳۵۰۲	۲	۴	۱	۴	۷	۲	۲۰
۳	تعطیلی صنایع	۱۲۱۰۱	۲	۲	۲	۵	۴	۱۵	۱۵
۴	کمبود امکانات بهداشتی و درمانی از جمله کمبود درمانگاه و پزشک متخصص	۴۴۲۰۱	۵	۵	۱	۱	۱	۱۲	۱۲
۵	ضعف در شبکه تلفن همراه و اینترنت	۱۲۳۰۳	۴	۴	۲	۲	۴	۱۱	۱۱
۶	کمبود صنایع تبدیلی و تکمیلی از جمله سردخانه جهت نگهداری محصولات کشاورزی	۱۳۱۰۵	۱	۱	۱	۴	۳	۱۰	۱۰
۷	رکود صنایع به دلیل سوء مدیریت در خصوصی‌سازی	۲۲۱۰۱	۲	۲	۲	۲	۲	۹	۹
۸	کم‌آبی (آب شرب)	۱۳۵۰۱	۲	۲	۲	۱	۲	۹	۹
۹	کمبود معلم و امکانات در آموزش و پرورش	۴۳۱۰۵	۲	۳	۱	۱	۲	۸	۸
۱۰	ضعف زیرساخت گردشگری	۴۲۳۰۱	۲	۲	۲	۲	۲	۸	۸
۱۱	کمبود امکانات بهداشتی و درمانی	۴۴۲۰۲	۲	۲	۲	۲	۲	۷	۷



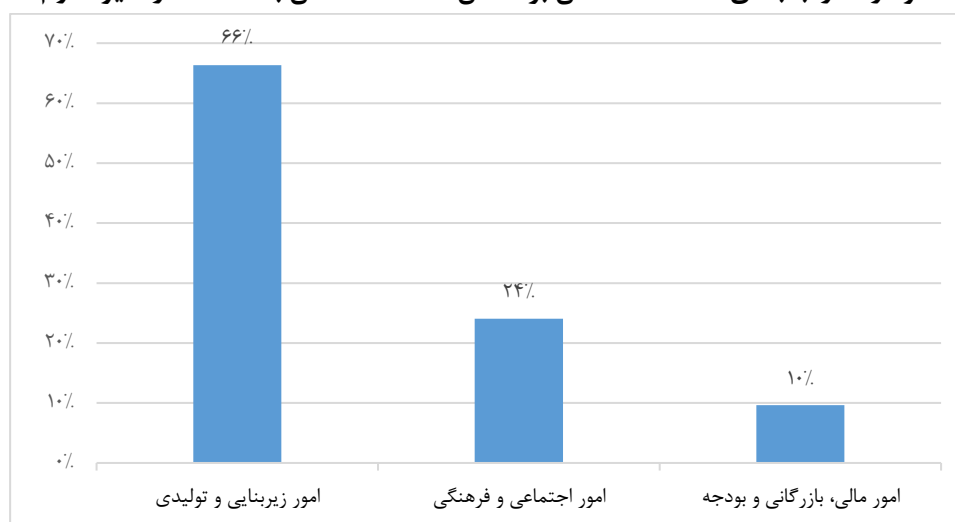
ردیف	مسئله	کد	سند آمایش	سند توسعه شهرستان	گزارش مرکز بررسی‌های استراتژیک ریاست جمهوری	وبگاه معاونت قوانین و نظارت مجلس شورای اسلامی	تحقیقات میدانی ویژه	تحقیقات میدانی	تکرار در اسناد مختلف
۱۲	نرخ رو به رشد اعتیاد به مواد مخدر صنعتی	۴۱۱۰۱	۲	۲	۲				۶
۱۳	تعطیلی کارخانه سیمان و تعدیل نیرو به دلیل خام‌فروشی سیمان به منظور کسب سود بیشتر	۲۱۲۰۱		۱	۱	۱	۱	۱	۵
۱۴	روند رو به رشد حاشیه‌نشینی	۴۱۱۰۳	۱	۱	۱			۱	۴
۱۵	آتش‌سوزی‌های مکرر و از بین رفتن جنگل‌های روستای ذلقی	۱۳۷۰۱	۱	۱	۱	۱			۴
۱۶	بهره‌وری پایین بخش کشاورزی به دلیل اجاره اراضی کشاورزی به کشاورزان غیربومی	۱۳۱۰۲	۱	۱	۱			۱	۴
۱۷	عدم حمایت از واحدهای صنعتی	۱۲۱۰۳				۴	۱		۴
۱۸	نیمه تمام ماندن پروژه های صنعتی	۱۲۱۰۲		۱				۲	۴
۱۹	ناتمام ماندن پروژه های ورزشی	۴۲۲۰۱		۲					۳
۲۰	محرومیت شدید در کلیه امکانات	۲۱۱۰۱		۱		۱	۱		۳
۲۱	بافت فرسوده شهری	۱۴۱۰۴	۱	۱	۱				۳
۲۲	مشکلات عمران شهری	۱۴۱۰۱		۲		۱			۳
۲۳	کمبود سوخت و نبود شبکه گازرسانی (روستاها)	۱۱۳۰۲	۱	۱			۱		۳
۲۴	ضعف در برنامه‌ریزی متناسب برای آموزش ابتدایی پایه اول در شرایط کرونا	۴۳۱۰۳				۱	۱		۲

ردیف	مسئله	کد	سند آمایش	سند توسعه شهرستان	گزارش مرکز بررسی‌های استراتژیک ریاست جمهوری	وبگاه معاونت قوانین و نظارت مجلس شورای اسلامی	تحقیقات میدانی ویژه	تحقیقات میدانی	تکرار در اسناد مختلف
۲۵	عدم جبران خسارت‌های ناشی از سیل به کشاورزان	۲۳۱۰۱		۱				۱	۲
۲۶	خطرات زیست‌محیطی ناشی از اجرای طرح قمرود و کم‌آبی در روستاهای منطقه	۱۳۶۰۱				۱	۱		۲
۲۷	عدم خرید تضمینی دانه‌های کلزا	۱۳۱۰۶				۱	۱		۲
۲۸	رتبه آخر در جذب اعتبارات اشتغالزایی	۱۳۱۰۱				۱	۱		۲
۲۹	خروج بخش عظیمی از نقدینگی مردم توسط بانک‌ها و مؤسسات خصوصی	۲۱۳۰۲					۱		۱
۳۰	نبود پایانه مسافربری	۱۴۴۰۲		۱					۱
۳۱	تعطیلی بخش عمده‌ای از شیلات ماهی‌های سردآبی به دلیل وجود بیماری ژخسو و کمبود خوراک ماهی به دلیل وارداتی بودن	۱۳۴۰۱						۱	۱
۳۲	عدم رسیدگی به مشکلات کارکنان راه‌آهن تراورس	۱۲۱۰۵				۱			۱

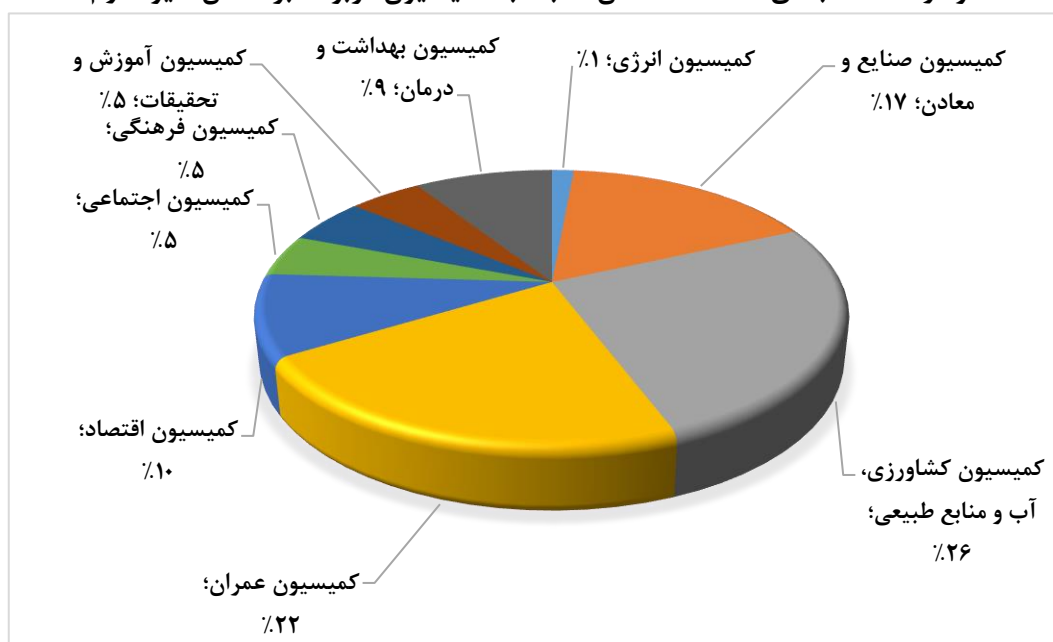


بعد از بررسی مشکلات استان با استفاده از شیوه دوم، می‌توان گفت سه مشکل عمده در استان که دارای بیشترین اهمیت هستند، عبارتند از: موصلاتی و جاده‌ای، ناتمام ماندن طرح‌های انتقال آب و تعطیلی صنایع و واحدهای تولیدی. همچنین مجموع مشکلات این استان را نیز می‌توان با استفاده از نمودار شماره (۳) همانند بخش قبلی، در سه زیر بخش اصلی تقسیم‌بندی کرد. بر این اساس در حدود ۶۶ درصد مشکلات استان مربوط به امور زیربنایی و تولیدی و در رتبه اول، ۲۴ درصد از مشکلات مربوط به امور اجتماعی و فرهنگی و در رتبه دوم و ۱۰ درصد از مشکلات نیز در بخش مالی، بازرگانی و بودجه است که در رتبه سوم قرار دارد. همچنین با بررسی مشکلات از نگاه کمیسیون‌های مربوطه در مجلس شورای اسلامی، همانگونه که در نمودار شماره (۴) آمده است، عمده مشکلات با حدود ۲۶ درصد به کمیسیون کشاورزی، آب و منابع طبیعی (رتبه اول)، ۲۲ درصد مشکلات مربوط به کمیسیون عمران (رتبه دوم) و ۱۷ درصد مشکلات مربوط به کمیسیون صنایع و معادن (رتبه سوم) می‌باشد. نمودارهای زیر موارد بیان شده را به وضوح نشان می‌دهند:

نمودار ۳. رتبه‌بندی مشکلات استان بر اساس سه شاخه کلان با استفاده از شیوه دوم



نمودار ۴. دسته‌بندی مشکلات استان نسبت به کمیسیون مربوطه بر اساس شیوه دوم



۳-۲. رتبه‌بندی مشکلات در استان بر اساس تکرار و اهمیت اسناد (شیوه سوم)

در این شیوه اسناد مختلف پس از جمع‌آوری بر اساس سه شاخص: به روز بودن، علمی بودن و کاربردی بودن از طریق پرسشنامه (پیوست ششم) و بر اساس روش «رتبه‌بندی سلسله مراتبی»^۱ یا AHP، طبقه‌بندی و رتبه‌بندی می‌گردند. این پرسشنامه به کارشناسان مرتبط با پژوهش (۳۴ نفر) ارائه و توسط آن‌ها تکمیل شده است. در نهایت پس از جمع‌آوری اطلاعات پرسشنامه، با استفاده از نرم‌افزار «اکسپرت چویس»^۲ اسناد وزن‌دهی و رتبه‌بندی می‌شوند. برای این منظور یک سلسله موارد شامل: هدف و معیار تشکیل شد که شامل ۳ معیار و ۱۰ گزینه بوده است.^۳ پس از اینکه مقایسه زوجی توسط کارشناسان آشنا به مشکلات انجام شد ضریب اهمیت هر یک با میزان ناسازگاری ۰/۰۳ (کمتر از ۰/۱ قابل اعتماد است) به دست آمد. لذا با توجه به این مقدار می‌توان بر نتایج این رتبه‌بندی بر اساس روش AHP اعتماد کرده و آن‌ها را در مرحله بعدی به کار گرفت. لازم به ذکر است مشخصات مخاطبان به صورت اجمالی در پیوست شماره (۷) بیان گردیده است. در مرحله بعدی اوزان هر سند استخراج شده در فراوانی

1. Analytical Hierarchy process(AHP)

2. Expert choice

۳. لازم به ذکر است که در ابتدای تحقیق و به علت جامعیت تحقیق، پرسشنامه برای ۱۰ منبع تنظیم گردید، اما در ادامه تحقیق برخی از این منابع به علل مختلفی از جمله عدم تکمیل منبع مورد نظر و یا عدم دسترسی محققین به آنها، حذف گردید. لذا در ادامه تحقیق اوزان منابع حذف شده، حذف و به نسبت بین دیگر منابع باقی‌مانده تقسیم گردید. نکته دیگر نیز در این زمینه این است که وزن اسناد مربوط به تحقیقات میدانی ویژه نیز به علت اینکه از نوع تحقیقات میدانی بوده است از نظر وزنی مساوی با وزن تحقیقات میدانی در نظر گرفته شده است.



مشکلات ذکر شده در اسناد مورد نظر (به تفکیک هر سند)، ضرب گردیده و منجر به رتبه‌بندی مشکلات می‌گردد. نمودار زیر نمایی از وضعیت مراحل تحلیل سلسله مراتبی و همچنین در جدول شماره (۳) نتایج وزنی آزمون AHP برای اسناد به کار رفته نشان داده شده است. همانگونه که مشخص است جمع این اوزان برابر ۱۰۰ می‌باشد.

نمودار ۵. توضیح فرآیند ساختار تحلیل سلسله مراتبی بکار رفته در پژوهش (شیوه سوم)



جدول ۳. اسناد بررسی شده در شیوه سوم و محاسبه نتایج ضریب اهمیت

آن‌ها بر اساس آزمون AHP

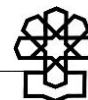
ردیف	منابع	درصد
۱	سند آمایش سرزمین استان	۲۴/۴۳
۲	سند توسعه شهرستان	۱۹/۶۸
۳	گزارش مرکز بررسی‌های استراتژیک ریاست جمهوری	۱۴/۴۲
۴	وبگاه معاونت قوانین و نظارت مجلس شورای اسلامی	۸/۳۵
۵	تحقیقات میدانی ویژه	۱۶/۵۶
۶	تحقیقات میدانی	۱۶/۵۶
--	جمع	۱۰۰

منبع: یافته‌ها و محاسبات پژوهش، ۱۳۹۹.

نمودار ۶. نمایش اسناد بررسی شده در شیوه سوم و محاسبه ضریب اهمیت آن‌ها



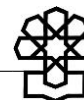
در نهایت و با مقدمات بیان شده، در این بخش بر اساس شیوه بیان شده در بالا به رتبه‌بندی مشکلات در حوزه‌های انتخابیه پرداخته می‌شود. این رتبه‌بندی به علت مفصل بودن به صورت جداول در پیوست شماره چهارم آمده است. ستون نهایی جمع وزنی اسناد مختلف که در آخرین ستون سمت چپ آمده است، از ضرب تعداد فراوانی هر مشکل در هر سند، با وزن مربوط به آن سند به دست آمده است.



جدول ۴. رتبه‌بندی مشکلات کل استان بر اساس اسناد مختلف وزن‌دهی شده

رتبه فعلی	رتبه قبلی	مسئله	کد	سند آمایش	سند توسعه شهرستان	گزارش مرکز بررسی‌های استراتژیک سیاست‌های کلان	وبگاه معاونت قوانین و نظارت مجلس شورای اسلامی	تحقیقات میدانی ویژه	تحقیقات میدانی	جمع وزنی در اسناد مختلف
۱	۱	مواصلاتی و جاده‌ای	۱۴۴۰۱	۲.۲۰	۱.۷۷	۰.۴۴	۰.۳۳	۱.۶۶	۰.۶۶	۷.۰۵
۲	۲	ناتمام ماندن طرح‌های انتقال آب	۱۳۵۰۲	۰.۴۹	۰.۷۹	۰.۱۴	۰.۳۳	۱.۱۶	۰.۳۳	۳.۲۴
۳	۳	تعطیلی صنایع	۱۲۱۰۱	۰.۴۹	۰.۳۹	۰.۲۹	۰.۰۰	۰.۸۳	۰.۶۶	۲.۶۶
۴	۴	کمبود امکانات بهداشتی و درمانی از جمله کمبود درمانگاه و پزشک متخصص	۴۴۲۰۱	۱.۲۲	۰.۹۸	۰.۰۰	۰.۰۸	۰.۱۷	۰.۰۰	۲.۴۵
۵	۵	ضعف در شبکه تلفن همراه و اینترنت	۱۲۳۰۳	۰.۷۳	۰.۵۹	۰.۰۰	۰.۱۷	۰.۵۰	۰.۰۰	۱.۹۹
۶	۷	رکود صنایع به دلیل سوء مدیریت در خصوصی‌سازی	۲۲۱۰۱	۰.۴۹	۰.۳۹	۰.۲۹	۰.۰۰	۰.۳۳	۰.۱۷	۱.۶۷
۷	۸	کم‌آبی (آب شرب)	۱۳۵۰۱	۰.۴۹	۰.۳۹	۰.۲۹	۰.۰۸	۰.۳۳	۰.۰۰	۱.۵۹
۸	۶	کمبود صنایع تبدیلی و تکمیلی از جمله سردخانه جهت نگهداری محصولات کشاورزی	۱۳۱۰۵	۰.۲۴	۰.۲۰	۰.۱۴	۰.۲۵	۰.۵۰	۰.۱۷	۱.۵۰
۹	۹	کمبود معلم و امکانات در آموزش و پرورش	۴۳۱۰۵	۰.۴۹	۰.۵۹	۰.۰۰	۰.۰۸	۰.۳۳	۰.۰۰	۱.۴۹
۱۰	۱۰	ضعف زیرساخت گردشگری	۴۲۳۰۱	۰.۴۹	۰.۳۹	۰.۲۹	۰.۱۷	۰.۰۰	۰.۰۰	۱.۳۴
۱۱	۱۱	کمبود امکانات بهداشتی و درمانی	۴۴۲۰۲	۰.۴۹	۰.۳۹	۰.۰۰	۰.۱۷	۰.۰۰	۰.۱۷	۱.۲۱

رتبه فعلی	رتبه قبلی	مسئله	کد	سند آمایش	سند توسعه شهرستان	گزارش مرکز بررسی‌های استراتژیک مجلس شورای اسلامی	وبگاه معاونت قوانین و نظارت مجلس شورای اسلامی	تحقیقات میدانی ویژه	تحقیقات میدانی	جمع وزنی در اسناد مختلف
۱۲	۱۲	نرخ رو به رشد اعتیاد به مواد مخدر صنعتی	۴۱۱۰۱	۰.۴۹	۰.۴۹	۰.۲۹	۰.۰۰	۰.۰۰	۰.۰۰	۱.۱۷
۱۳	۱۳	تعطیلی کارخانه سیمان و تعدیل نیرو	۲۱۲۰۱	۰.۰۰	۰.۲۰	۰.۱۴	۰.۰۸	۰.۱۷	۰.۱۷	۰.۷۶
۱۴	۱۴	روند رو به رشد حاشیه‌نشینی	۴۱۱۰۳	۰.۲۴	۰.۲۰	۰.۱۴	۰.۰۰	۰.۰۰	۰.۱۷	۰.۷۵
۱۵	۱۶	بهره‌وری پایین بخش کشاورزی به دلیل اجاره اراضی کشاورزی به کشاورزان غیربومی	۱۳۱۰۲	۰.۲۴	۰.۲۰	۰.۱۴	۰.۰۰	۰.۰۰	۰.۱۷	۰.۷۵
۱۶	۱۸	نیمه تمام ماندن پروژه های صنعتی	۱۲۱۰۲	۰.۰۰	۰.۲۰	۰.۰۰	۰.۰۰	۰.۱۷	۰.۳۳	۰.۶۹
۱۷	۱۵	آتش‌سوزی‌های مکرر و از بین رفتن جنگل‌ها	۱۳۷۰۱	۰.۲۴	۰.۲۰	۰.۱۴	۰.۰۸	۰.۰۰	۰.۰۰	۰.۶۷
۱۸	۲۳	کمبود سوخت و نبود شبکه گازرسانی	۱۱۳۰۲	۰.۲۴	۰.۲۰	۰.۰۰	۰.۰۰	۰.۱۷	۰.۰۰	۰.۶۱
۱۹	۲۱	بافت فرسوده شهری	۱۴۱۰۴	۰.۲۴	۰.۲۰	۰.۱۴	۰.۰۰	۰.۰۰	۰.۰۰	۰.۵۹
۲۰	۱۹	ناتمام ماندن پروژه های ورزشی	۴۲۲۰۱	۰.۰۰	۰.۳۹	۰.۰۰	۰.۰۰	۰.۱۷	۰.۰۰	۰.۵۶
۲۱	۲۲	مشکلات عمران شهری	۱۴۱۰۱	۰.۰۰	۰.۳۹	۰.۰۰	۰.۰۸	۰.۰۰	۰.۰۰	۰.۴۸
۲۲	۲۰	محرومیت شدید در کلیه امکانات	۲۱۱۰۱	۰.۰۰	۰.۲۰	۰.۰۰	۰.۰۸	۰.۱۷	۰.۰۰	۰.۴۵

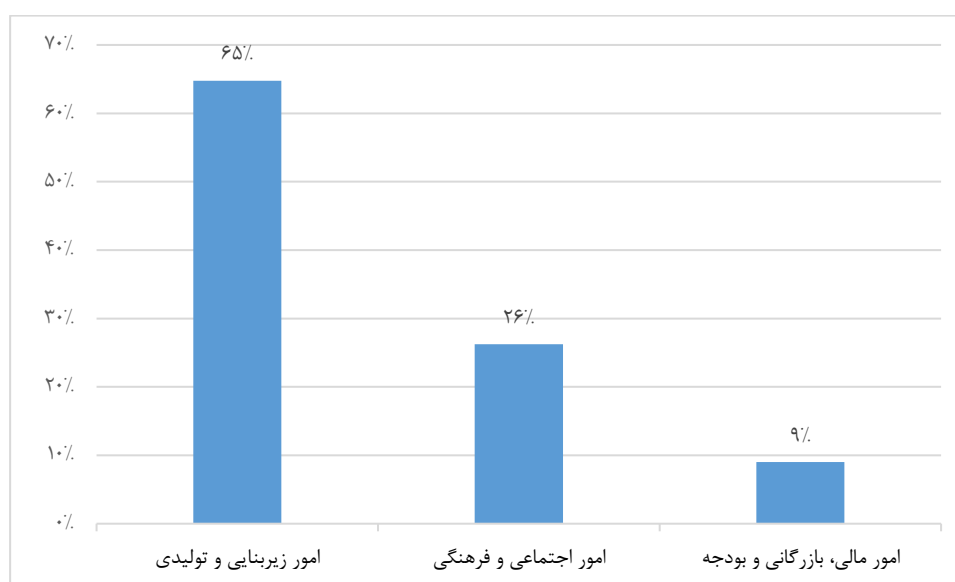


رتبه فعلی	رتبه قبلی	مسئله	کد	سند آمایش	سند توسعه شهرستان	گزارش مرکز بررسی‌های استراتژیک سیاست‌های کلان	وبگاه معاونت قوانین و نظارت مجلس شورای اسلامی	تحقیقات میدانی ویژه	تحقیقات میدانی	جمع وزنی در اسناد مختلف
۲۳	۱۷	عدم حمایت از واحدهای صنعتی	۱۲۱۰۳	۰.۰۰	۰.۰۰	۰.۰۰	۰.۲۵	۰.۱۷	۰.۰۰	۰.۴۲
۲۴	۲۵	عدم جبران خسارت‌های ناشی از سیل به کشاورزان	۲۳۱۰۱	۰.۰۰	۰.۲۰	۰.۰۰	۰.۰۰	۰.۰۰	۰.۱۷	۰.۳۶
۲۵	۲۴	ضعف در برنامه‌ریزی متناسب برای آموزش ابتدایی پایه اول در شرایط کرونا	۴۳۱۰۳	۰.۰۰	۰.۰۰	۰.۰۰	۰.۰۸	۰.۱۷	۰.۰۰	۰.۲۵
۲۶	۲۶	خطرات زیست‌محیطی ناشی از اجرای طرح قمرود و کم‌آبی در روستاهای منطقه	۱۳۶۰۱	۰.۰۰	۰.۰۰	۰.۰۰	۰.۰۸	۰.۱۷	۰.۰۰	۰.۲۵
۲۷	۲۷	عدم خرید تضمینی دانه‌های کلزا	۱۳۱۰۶	۰.۰۰	۰.۰۰	۰.۰۰	۰.۰۸	۰.۱۷	۰.۰۰	۰.۲۵
۲۸	۲۸	رتبه آخر در جذب اعتبارات اشتغالزایی	۱۳۱۰۱	۰.۰۰	۰.۰۰	۰.۰۰	۰.۰۸	۰.۱۷	۰.۰۰	۰.۲۵
۲۹	۳۰	نبود پایانه مسافری	۱۴۴۰۲	۰.۰۰	۰.۲۰	۰.۰۰	۰.۰۰	۰.۰۰	۰.۰۰	۰.۲۰
۳۰	۲۹	خروج بخش عظیمی از نقدینگی مردم توسط بانک‌ها و مؤسسات خصوصی	۲۱۳۰۲	۰.۰۰	۰.۰۰	۰.۰۰	۰.۰۰	۰.۱۷	۰.۰۰	۰.۱۷
۳۱	۳۱	تعطیلی بخش عمده‌ای از شیلات ماهی‌های سردآبی به دلیل وجود بیماری vhs و کمبود خوراک ماهی به دلیل وارداتی بودن	۱۳۴۰۱	۰.۰۰	۰.۰۰	۰.۰۰	۰.۰۰	۰.۰۰	۰.۱۷	۰.۱۷
۳۲	۳۲	عدم رسیدگی به مشکلات کارکنان راه‌آهن تراورس	۱۲۱۰۵	۰.۰۰	۰.۰۰	۰.۰۰	۰.۰۸	۰.۰۰	۰.۰۰	۰.۰۸

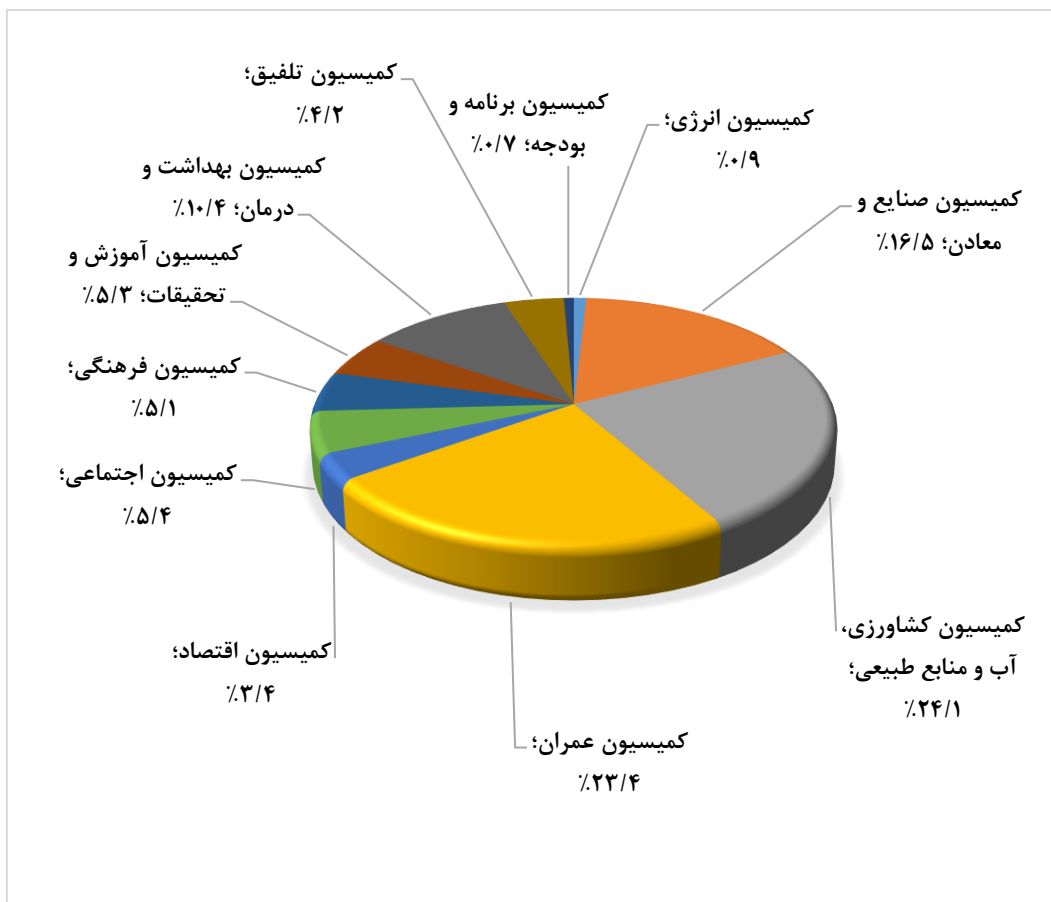
بررسی مشکلات استان لرستان با استفاده از شیوه سوم نشان می‌دهد، سه مشکل عمده که دارای بیشترین ضریب اهمیت هستند در جدول بالا مشخص است. این سه مورد عبارتند از: موصلاتی و جاده‌ای، ناتمام ماندن طرح‌های انتقال آب و تعطیلی صنایع. همانگونه که مشخص است این سه مشکل در شیوه قبلی نیز به همین ترتیب دارای بیشترین رتبه در استان بودند. لذا می‌توان گفت که شیوه رتبه‌بندی دوم و سوم در عناوین مهم و دارای رتبه‌های برتر تغییر قابل توجهی ایجاد نکرده است. البته همانگونه که از جدول نیز قابل مشاهده است، رتبه‌بندی تا ردیف پنجم در هر دو شیوه یکی است و بعد از ردیف پنجم، رتبه‌ها در دو شیوه تغییرات جزئی داشته است. لذا به طور کلی می‌توان بیان کرد که شیوه دوم و شیوه سوم تفاوت چندانی در نتایج با یکدیگر ندارند.

همچنین نمودار شماره (۷) نشان می‌دهد که ۶۵ درصد از مشکلات مربوط به امور زیربنایی و تولیدی، ۲۶ درصد از مشکلات مربوط به امور اجتماعی و فرهنگی و ۹ درصد از مشکلات نیز مربوط به امور مالی، بازرگانی و بودجه می‌باشد. این نتایج نیز تفاوت چندانی با نتایج حاصل از شیوه دوم ندارند. همچنین نمودار شماره (۸) نیز نشان می‌دهد که در مشکلات مربوط به کمیسیون‌ها، کمیسیون کشاورزی با ۲۴ درصد دارای بالاترین رتبه، بعد از آن کمیسیون عمران با ۲۳ درصد دارای رتبه دوم و کمیسیون صنایع و معادن با ۱۶ درصد رتبه سوم را در میان مشکلات مربوط به کمیسیون‌ها دارا می‌باشد که در این مسئله نیز تفاوت چندانی بین شیوه دوم و سوم وجود ندارد.

نمودار ۷. تقسیم‌بندی مشکلات استان در سه شاخه کلان بر اساس شیوه سوم



نمودار ۸. دسته‌بندی مشکلات استان نسبت به کمیسیون مربوطه بر اساس شیوه سوم



نتیجه‌گیری

مطالعه اسناد پیش‌گفته در پژوهش حاضر و استفاده از نظر نخبگانی از طریق پرسشنامه و تکنیک رتبه‌بندی سلسله‌مراتبی نشان می‌دهد، سه مشکل عمده استان عبارتند از: مشکلات مواصلاتی و جاده‌ای، ناتمام ماندن طرح‌های انتقال آب و تعطیلی صنایع و واحدهای تولیدی.

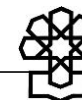
بر این اساس ۶۵ درصد از مشکلات مربوط به امور زیربنایی و تولیدی، ۲۶ درصد از مشکلات مربوط به امور اجتماعی و فرهنگی و ۹ درصد از مشکلات نیز مربوط به امور مالی، بازرگانی و بودجه می‌باشد. همچنین نتایج نشان می‌دهد که در مشکلات مربوط به کمیسیون‌ها، کمیسیون کشاورزی با ۲۴ درصد دارای بالاترین رتبه، بعد از آن کمیسیون عمران با ۲۳ درصد دارای رتبه دوم و کمیسیون صنایع و معادن با ۱۶ درصد، رتبه سوم را در میان مشکلات مربوط به کمیسیون‌ها دارا می‌باشد.

پیوست‌ها

پیوست شماره (۱): راهنمای تفصیلی کدگذاری مسائل و مشکلات
جدول شماره (۱): تقسیم‌بندی شاخه‌های اصلی و کمیسیون‌های مربوطه^۱

کمیسیون مربوطه	بخش‌های متناظر با کمیسیون	شاخه‌های اصلی و کلان
کمیسیون انرژی	انرژی	امور زیربنایی و تولیدی
کمیسیون صنایع و معادن	صنایع و معادن	
کمیسیون کشاورزی، آب و منابع طبیعی	کشاورزی، آب و منابع طبیعی	
کمیسیون عمران	عمران	امور مالی، بازرگانی و بودجه
کمیسیون اقتصاد	اقتصاد	
کمیسیون اصل ۲۹۰	خصوصی‌سازی	
کمیسیون برنامه و بودجه	برنامه و بودجه	امور اجتماعی و فرهنگی
کمیسیون اجتماعی	اجتماعی	
کمیسیون فرهنگی	فرهنگی	
کمیسیون آموزش و تحقیقات	آموزش و تحقیقات	
کمیسیون بهداشت و درمان	بهداشت و درمان	

۱. نکته قابل توجه در ارتباط با تقسیم‌بندی‌های ذکر شده این است که شاخه کلان مشکلات دستگاه‌های اداری و حکومتی (مربوط به کمیسیون شوراها و کمیسیون قضائی) عملاً از علل مشکلات است و نمی‌توان این دسته‌بندی را به عنوان یک دسته‌بندی کلان برای بیان نوع خاصی از مشکل در نظر گرفت. بر این اساس، مصادیق این شاخه کلان در دیگر موارد گنجانده شده و نوع مشکلاتی که ناشی از مشکلات دستگاه‌های اداری و حکومتی است، در شاخه کلان مربوط به خود دسته‌بندی می‌گردد. لذا با این اقدام کمیسیون‌های مربوط به این شاخه کلان نیز حذف شده است.
۲. از آنجا که عمده مسائل مربوط به خصوصی‌سازی در این کمیسیون انجام می‌گیرد، لذا این کمیسیون مربوط به بخش خصوصی‌سازی در نظر گرفته شده است.

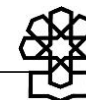
جدول شماره (۲): نحوه کدگذاری در بخش کلان امور زیربنایی و تولیدی^۱

بخش کلان	زیربخش کلان (کمسیون مربوطه)	بخش‌های متناظر با وظایف کمسیون	مشکل در سطح خرد (به طور مثال)
امور زیربنایی و تولیدی (۱)	انرژی (۱)	نفت و فرآورده‌های نفتی (۱)	نبود یا کمبود نفت خانگی (۰۱)
		نیرو (برق) (۲)	برق خانگی (۰۲)
		گاز و پتروشیمی (۳)	افت فشار گاز (۰۳)
	صنایع و معادن (۲)	صنعت (۱)	تعطیلی و نیمه‌تعطیلی واحدهای صنعتی
		معدن و صنایع معدنی (۲)	مشکلات حقوقی و قانونی معادن (پروانه بهره‌برداری، مجوزها و ...)
		ارتباطات (۳)	تلفن ثابت
	کشاورزی، آب و منابع طبیعی (۳)	کشاورزی (۱)	ضایعات محصولات کشاورزی
		دام و طیور (۲)	نگهداری غیرمجاز دام در منزل
		عشایر (۳)	شناسنامه
		شیلات (۴)	مشکلات صیادی (بیمه، سوخت، سنتی، عرضه محصول، امنیت، مجوز)
		آب (۵)	مشکل آب شرب
		محیط‌زیست (۶)	آلودگی محیط‌زیست (آب، هوا، خاک، زباله،)
	عمران (۴)	منابع طبیعی و امور اراضی (۷)	نابودی مراتع و چراگاه‌ها
		عمران شهری (۱)	معايير (آسفالت، کانال، زباله و پسماند، سدمعبر، ایمنی، روشنایی، فاضلاب)
عمران روستایی (۲)		مشکلات (طرح هادی، تغییر کاربری، مالکیت)	
مسکن (۳)		گرانی مسکن (خرید و اجاره)	
حمل و نقل (۴)		مشکلات جاده‌ای (نبود، ناتمام، غیراستاندارد، صعب‌العبور)	

۱. در جداول مربوطه در کنار هر مسئله کد تک رقمی آن مسئله آمده است و در نهایت از ترکیب این کدها کد نهایی تشکیل می‌شود. به این صورت که اولین رقم سمت راست، کد بخش کلان، دومین رقم کد زیربخش کلان، سومین رقم، کد بخش‌های متناظر با وظایف و کد نهایی که دارای دو رقم می‌باشد، کد متناظر با مشکل در سطح خرد است. برای مثال در جدول شماره (۲) کد مشکل «برق خانگی» برابر عدد ۱۱۲۰۲ می‌باشد. همچنین در جدول (۱) کمسیون‌های مربوط به تقسیم‌بندی‌های انجام شده، فهرست گردیده است.

جدول شماره (۳): نحوه کدگذاری در بخش کلان امور مالی، بازرگانی و بودجه

بخش کلان	زیربخش کلان (کمیسئون مربوطه)	بخش‌های متناظر با وظایف کمیسئون	مشکل در سطح خرد (به طور مثال)
بخش امور مالی، بازرگانی و بودجه (۳)	اقتصاد (۱)	معیشت (۱)	ناتوانی در تأمین هزینه‌های اولیه (خوراک، پوشاک و مسکن و سلامت)
		اشتغال (۲)	بیکاری (مشکل اشتغال در بخش صنعت)
		بازارهای مالی و مالیات (۳)	بورس
		مناطق آزاد و گمرک (۴)	مشکلات گمرک‌ها
	خصوصی‌سازی (۲)	خصوصی‌سازی (۱)	مشکل در واگذاری صنایع به بخش خصوصی
	برنامه و بودجه (۳)	برنامه و بودجه (۱)	عدم کفایت بودجه



جدول شماره (۴): نحوه کدگذاری در بخش کلان اجتماعی و فرهنگی

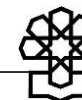
بخش کلان	زیربخش کلان (کمیسئون مربوطه)	بخش‌های متناظر با وظایف کمیسیون	مشکل در سطح خرد (به طور مثال)
بخش اجتماعی و فرهنگی (۴)	اجتماعی (۱)	مسایل اجتماعی (۱)	موادمخدر (تولید، توزیع و مصرف)
		تشکل‌های مردم‌نهاد (خیریه‌ها و انجمن‌ها) (۲)	انجمن‌ها
		تامین و رفاه رفاه اجتماعی (۳)	مشکلات معلولان و جانبازان
	فرهنگی (۲)	زنان و خانواده (۱)	زنان بدسرپرست و بی سرپرست
		تربیت بدنی (۲)	زیرساخت‌های ورزشی (کالبد و امکانات)
		میراث فرهنگی، صنایع دستی و گردشگری (۳)	مشکلات گردشگری (زیرساخت: هتل، اقامتگاه، بوم‌گردی)
		فرهنگ، هنر و رسانه و فضای مجازی (۴)	سینما و تئاتر
	آموزش و تحقیقات (۳)	آموزش و پرورش (۱)	ضعیف بودن محتوای آموزشی
		آموزش عالی و پزشکی (۲)	کسری بودجه و کمبود اعتبار
		فنی و حرفه‌ای و آموزشگاه‌ها (۳)	مشکلات فنی و حرفه‌ای‌ها (کالبد و امکانات)
	بهداشت و درمان (۴)	بهبیستی (۱)	مراکز نگهداری از معتادان و ترک اعتیاد
		پزشکی (۲)	مشکلات در حوزه: بیمارستان (نبود و کمبود امکانات، پزشک متخصص)، اورژانس

پیوست شماره (۲): احصای مشکلات حوزه انتخابیه در اسناد مختلف

۲-۱. خرم‌آباد و دوره

جدول شماره (۵): مشکلات حوزه انتخابیه خرم‌آباد و دوره بر اساس اسناد مختلف مورد بررسی

ردیف	مسئله	کد	شهرستان	سند آمایش	سند توسعه شهرستان	گزارش مرکز بررسی‌های استراتژیک ریاست جمهوری	وبگاه معاونت قوانین و نظارت مجلس شورای اسلامی	تحقیقات میدانی ویژه	تحقیقات میدانی	تکرار در اسناد مختلف
۱	مواصلاتی و جاده‌ای محور پلدختر-خرم‌آباد- خرم‌آباد-کوهدشت	۱۴۴۰۱	خرم‌آباد	۱	۱	۱		۱	۱	۵
۲	عدم اجرایی شدن بلوار ورودی دهکده سلامت و گردشگری به دلیل کمبود اعتبار	۴۲۳۰۱	خرم‌آباد				۱			۱
۳	افت محصولات کشاورزی به دلیل گرانی کودهای شیمیایی	۱۳۱۰۵	خرم‌آباد				۱	۱		۲
۴	عدم رسیدگی به شهرک صنوف زاگرس	۱۲۱۰۳	خرم‌آباد				۱			۱
۵	نبود کانال‌کشی مناسب جهت تامین آب مناطق مربوط به سد ایوشان به دلیل کمبود اعتبار	۱۳۵۰۲	خرم‌آباد				۱	۱		۲
۶	خروج بخش عظیمی از نقدینگی مردم توسط بانک‌ها و مؤسسات خصوصی	۲۱۳۰۲	خرم‌آباد					۱		۱
۷	ناتمام ماندن طرح‌های سدسازی به دلیل کمبود اعتبار	۱۳۵۰۲	خرم‌آباد				۱	۱		۲

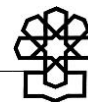


ردیف	مسئله	کد	شهرستان	سند آمایش	سند توسعه شهرستان	گزارش مرکز بررسی‌های استراتژیک ریاست جمهوری	وبگاه معاونت قوانین و نظارت مجلس شورای اسلامی	تحقیقات میدانی ویژه	تحقیقات میدانی	تکرار در اسناد مختلف
۸	عدم نظارت بر بازار مسکن و چند برابر شدن قیمت مسکن	۲۱۱۰۱	خرم‌آباد				۱			۱
۹	بافت فرسوده شهری- نایمن بودن ۹۰ درصد از ساختمان‌های دولتی و اداری در برابر حوادث	۱۴۱۰۴	خرم‌آباد	۱	۱	۱				۳
۱۰	تعطیلی صنایع شهرستان (شرکت‌های پارسیلون، چرم و پوست و کارخانه سیمان) به دلیل واگذاری نادرست به بخش خصوصی	۱۲۱۰۱	خرم‌آباد	۱	۱	۱		۱	۱	۵
۱۱	بهره‌وری پایین بخش کشاورزی به دلیل اجاره اراضی کشاورزی به کشاورزان غیربومی	۱۳۱۰۲	خرم‌آباد	۱	۱	۱			۱	۴
۱۲	کمبود امکانات بهداشتی و درمانی از جمله نبود بیمارستان و تجهیزات مناسب با وجود جمعیت ۴۳ هزار نفری	۴۴۲۰۲	دوره	۱	۱		۱			۳
۱۳	مواصلاتی و جاده‌ای (کل حوزه انتخابیه به دلیل نداشتن آسفالت مناسب)	۱۴۴۰۱	دوره	۱	۱			۱		۳
۱۴	ضعف در شبکه تلفن همراه و اینترنت	۱۲۳۰۳	دوره	۱	۱			۱		۳
۱۵	نبود پایانه مسافربری	۱۴۴۰۲	دوره		۱					۱
۱۶	ناتمام ماندن پروژه سد تنگ موسی به دلیل کمبود اعتبار	۱۳۵۰۲	دوره		۱		۱	۱		۳
۱۷	ناتمام ماندن شهرک صنعتی این منطقه از سال ۹۲ به دلیل کمبود اعتبار	۱۲۱۰۱	دوره					۱		۱

۲-۲. الیگودرز

جدول شماره (۶): مشکلات حوزه انتخابیه الیگودرز بر اساس اسناد مختلف مورد بررسی

ردیف	مسئله	کد	شهرستان	سند آمایش	سند توسعه شهرستان	گزارش مرکز بررسی‌های استراتژیک ریاست جمهوری	وبگاه معاونت قوانین و نظارت مجلس شورای اسلامی	تحقیقات میدانی ویژه	تحقیقات میدانی	تکرار در اسناد مختلف
۱	مواصلاتی و جاده‌ای- اکثر راه‌های روستایی حوزه انتخابیه	۱۴۴۰۱	الیگودرز	۱	۱	۱		۱	۱	۵
۲	خطرات زیست‌محیطی ناشی از اجرای طرح قمرود و کم‌آبی در روستاهای منطقه	۱۳۶۰۱	الیگودرز				۱	۱		۲
۳	تاخیر در واگذاری زمین مبنی بر احداث مجتمع کشت و صنعت و دامپروری	۱۲۱۰۳	الیگودرز				۱			۱
۴	ضعف زیرساخت‌های گردشگری- کمبود اعتبار جهت احداث مجتمع گردشگری حوضیان	۴۲۳۰۱	الیگودرز				۱			۱
۵	آتش‌سوزی‌های مکرر و از بین رفتن جنگل‌های روستای ذلقی	۱۳۷۰۱	الیگودرز	۱	۱	۱	۱			۴
۶	عدم خرید تضمینی دانه‌های	۱۳۱۰۶	الیگودرز				۱	۱		۲

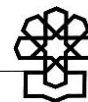


ردیف	مسئله	کد	شهرستان	سند آمایش	سند توسعه شهرستان	گزارش مرکز بررسی‌های استراتژیک ریاست جمهوری	وبگاه معاونت قوانین و نظارت مجلس شورای اسلامی	تحقیقات میدانی ویژه	تحقیقات میدانی	تکرار در اسناد مختلف
	کلزا									
۷	ضعف در شبکه تلفن همراه و اینترنت (بازماندن از تحصیل در زمان شیوع کرونا)	۱۲۳۰۳	الیگودرز	۱	۱		۱	۱		۴
۸	کمبود امکانات آموزشی در مقاطع ابتدایی و متوسطه از جمله آموزگار و محیط آموزشی	۱۳۱۰۵	الیگودرز	۱	۱	۱	۱	۱		۵
۹	رتبه آخر در جذب اعتبارات اشتغالزایی	۱۳۱۰۱	الیگودرز				۱	۱		۲
۱۰	کمبود امکانات بهداشتی و درمانی از جمله کمبود درمانگاه و پزشک متخصص	۴۴۲۰۱	الیگودرز	۱	۱		۱			۳
۱۱	کمبود کلیه امکانات رفاهی در روستای ذلقی - محرومیت شدید در کلیه امکانات	۲۱۱۰۱	الیگودرز		۱			۱		۲
۱۲	احداث بی‌رویه سدها	۱۳۵۰۲	الیگودرز	۱	۱	۱		۱		۴

۲-۳. بروجرد

جدول شماره (۷): مشکلات حوزه انتخابیه بروجرد بر اساس اسناد مختلف مورد بررسی

ردیف	مسئله	کد	شهرستان	سند آمایش	سند توسعه شهرستان	گزارش مرکز بررسی‌های استراتژیک ریاست جمهوری	وبگاه معاونت قوانین و نظارت مجلس شورای اسلامی	تحقیقات میدانی ویژه	تحقیقات میدانی	تکرار در اسناد مختلف
۱	بیکاری-تعطیلی کارخانه نساجی به دلیل خصوصی سازی به سبکه خودمانی سازی	۲۲۱۰۱	بروجرد	۱	۱	۱		۱		۴
۲	تاخیر در روند اجرایی شدن راه آهن دورود-بروجرد-ملایر به دلیل کمبود اعتبار	۱۴۴۰۱	بروجرد	۱	۱	۱	۱	۱		۵
۳	عدم تکمیل بیمارستان آیت الله بروجردی به دلیل کمبود اعتبار	۴۴۲۰۲	بروجرد				۱			۱
۴	کمبود زیرساخت‌های تفریحی و گردشگری- کمبود مراکز اقامتی و رفاهی	۴۲۳۰۱	بروجرد	۱	۱	۱				۳
۵	مواصلاتی و جاده‌ای محور بروجرد- اشترینان، تعریض راه روستایی خایان	۱۴۴۰۱	بروجرد	۱	۱		۱	۱		۴
۶	نرخ رو به رشد اعتیاد به مواد مخدر صنعتی به دلیل گسترش حاشیه‌نشینی	۴۱۱۰۱	بروجرد	۱	۱	۱				۳
۷	ناتمام ماندن استخر دانش‌آموزی به دلیل کمبود اعتبار	۴۲۲۰۱	بروجرد		۱			۱		۲

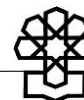


ردیف	مسئله	کد	شهرستان	سند آمایش	سند توسعه شهرستان	گزارش مرکز بررسی‌های استراتژیک ریاست جمهوری	وبگاه معاونت قوانین و نظارت مجلس شورای اسلامی	تحقیقات میدانی ویژه	تحقیقات میدانی	تکرار در اسناد مختلف
۸	ناتمام ماندن هنرستان فیض به دلیل کمبود اعتبار	۴۳۱۰۵	بروجرد	۱	۱					۲
۹	نبود کارخانه آب معدنی در منطقه کرتیل به دلیل بی‌توجهی به ظرفیت‌ها	۱۲۱۰۲	بروجرد					۱	۱	۲
	رکود صنایع از جمله کاشی به دلیل سوء مدیریت در خصوصی‌سازی	۲۲۱۰۱	بروجرد	۱	۱	۱		۱	۱	۵
	افت شدید صنعت خودروسازی به دلیل عدم تامین نقدینگی و تحریم	۱۲۱۰۱	بروجرد	۱	۱	۱		۱	۱	۵

۴-۲. پلدختر

جدول شماره (۸): مشکلات حوزه انتخابیه پلدختر بر اساس اسناد مختلف مورد بررسی

ردیف	مسئله	کد	شهرست ان	سند آمایش	سند توسعه شهرستان	گزارش مرکز بررسی‌های استراتژیک ریاست جمهوری	وبگاه معاونت قوانین و نظارت مجلس شورای اسلامی	تحقیقات میدانی ویژه	تحقیقات میدانی	تکرار در اسناد مختلف
۱	مواصلاتی و جاده‌ای - محور پلدختر - خرم‌آباد	۱۴۴۰۱	پلدختر	۱	۱		۱	۱	۱	۵
۲	ضعف در شبکه تلفن همراه و اینترنت در کل حوزه انتخابیه	۱۲۳۰۳	پلدختر	۱	۱		۱	۱		۴
۳	مکانیابی نادرست مسکن مهر، دوری از مرکز شهر و کمبود امکانات خدماتی و رفاهی - آب گرفتگی معابر	۱۴۱۰۱	پلدختر		۱					۱
۴	کمبود نیروی آموزشی از جمله معلم در مقاطع ابتدایی	۴۳۱۰۵	پلدختر	۱	۱			۱		۳
۵	کم‌آبی (آب شرب)	۱۳۵۰۱	پلدختر	۱	۱	۱	۱	۱		۵
۶	کمبود سوخت و نبود شبکه گازرسانی (روستاهای زورانتل و طاق عباسعلی)	۱۱۳۰۲	پلدختر	۱	۱			۱		۳
۷	عدم جبران خسارت‌های ناشی از سیل به کشاورزان	۲۳۱۰۱	پلدختر		۱				۱	۲



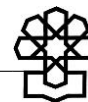
جدول شماره (۹): مشکلات حوزه انتخابیه دلفان و سلسله بر اساس اسناد مختلف مورد بررسی

ردیف	مسئله	کد	شهرستان	سند آمایش	سند توسعه شهرستان	گزارش مرکز بررسی‌های استراتژیک ریاست جمهوری	وبگاه معاونت قوانین و نظارت مجلس شورای اسلامی	تحقیقات میدانی ویژه	تحقیقات میدانی	تکرار در اسناد مختلف
۱	مواصلاتی و جاده‌ای- جاده‌های روستایی حوزه انتخابیه	۱۴۴۰۱	دلفان	۱	۱		۱	۱		۴
۲	کمبود امکانات بهداشتی و درمانی از جمله تجهیزات و پزشک متخصص	۴۴۲۰۱	دلفان	۱	۱					۲
۳	افزایش بی‌رویه قیمت کود و نهاده‌های کشاورزی به دلیل عدم نظارت کافی	۱۳۱۰۵	دلفان				۱			۱
۴	ناتمام ماندن پروژه‌های ورزشی از جمله زمین چمن مصنوعی به دلیل کمبود اعتبار	۴۲۲۰۱	دلفان		۱					۱
۵	روند روبه رشد اعتیاد به مواد مخدر	۴۱۱۰۱	دلفان	۱	۱	۱				۳
۶	ضعف زیرساخت‌های گردشگری از جمله ناتمام ماندن بوستان باباطاهر به دلیل کمبود اعتبار	۴۲۳۰۱	دلفان	۱	۱	۱				۳
۷	کمبود امکانات بهداشتی و درمانی از جمله کمبود پزشک متخصص	۴۴۲۰۱	سلسله	۱	۱					۲

۲-۶. دورود، ازنا

جدول شماره (۱۰): مشکلات حوزه انتخابیه دورود، ازنا بر اساس اسناد مختلف مورد بررسی

ردیف	مسئله	کد	شهرست ان	سند آمایش	سند توسعه شهرستان	گزارش مرکز بررسی‌های استراتژیک ریاست جمهوری	وبگاه معاونت قوانین و نظارت مجلس شورای اسلامی	تحقیقات میدانی ویژه	تحقیقات میدانی	تکرار در اسناد مختلف
۱	مواصلاتی و جاده‌ای منتهی به مقبره امامزاده پیر عبدالله	۱۴۴۰۱	دورود	۱	۱			۱		۳
۲	عدم رسیدگی به مشکلات کارکنان راه‌آهن تراورس	۱۲۱۰۵	دورود				۱			۱
۳	کمبود صنایع تبدیلی و تکمیلی از جمله سردخانه جهت نگهداری میوه‌جات و نبود شالیکوبی	۱۳۱۰۵	دورود					۱	۱	۲
۴	ضعف در برنامه‌ریزی متناسب برای آموزش ابتدایی پایه اول در شرایط کرونا	۴۳۱۰۳	دورود				۱	۱		۲
۵	نبود زیرساخت شهری و روستایی مناسب- آبگرفتنی زیرگذر منطقه سیلاخور در زمان بارش	۱۴۱۰۱	دورود		۱		۱			۲
۶	کمبود امکانات بهداشتی و درمانی از جمله نبود پزشک متخصص	۴۴۲۰۱	دورود	۱	۱			۱		۳
۷	کمبود نیرو از جمله معلم ابتدایی و کمبود تجهیزات کافی در مدارس	۴۳۱۰۵	دورود		۱		۱	۱		۳
۸	تعطیلی کارخانه سیمان و تعدیل نیرو به	۲۱۲۰۱	دورود		۱	۱	۱	۱	۱	۵

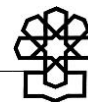


ردیف	مسئله	کد	شهرست ان	سند آمایش	سند توسعه شهرستان	گزارش مرکز بررسی‌های استراتژیک ریاست جمهوری	وبگاه معاونت قوانین و نظارت مجلس شورای اسلامی	تحقیقات میدانی ویژه	تحقیقات میدانی	تکرار در اسناد مختلف
	دلیل خام‌فروشی سیمان به منظور کسب سود بیشتر									
۹	تعطیلی صنایع غذایی گهر	۱۲۱۰۱	دورود					۱	۱	۲
۱۰	عدم حمایت از واحدهای سنگبری	۱۲۱۰۳	دورود-ازنا				۱	۱		۲
۱۱	تعطیلی بخش عمده‌ای از شیلات ماهی‌های سردآبی به دلیل وجود بیماری ژخس و کمبود خوراک ماهی به دلیل وارداتی بودن	۱۳۴۰۱	دورود-ازنا						۱	۱
۱۲	روند رو به رشد حاشیه‌نشینی	۴۱۱۰۳	ازنا	۱	۱	۱			۱	۴
۱۳	ناتمام ماندن جاده کمربندی ازنا-اراک به دلیل کمبود اعتبار	۱۴۴۰۱	ازنا					۱	۱	۲
۱۴	ناتمام ماندن پروژه‌های عمرانی از جمله سد کمندان به دلیل کمبود اعتبار	۱۳۵۰۲	ازنا		۱		۱	۱		۳
۱۵	راکد ماندن طرح فولاد به دلیل عدم تخصیص اعتبار	۱۲۱۰۲	ازنا		۱				۱	۲

۲-۷. کوهدشت و رومشکان

جدول شماره (۱۱): مشکلات حوزه انتخابیه کوهدشت و رومشکان بر اساس اسناد مختلف مورد بررسی

ردیف	مسئله	کد	شهرستان	سند آمایش	سند توسعه شهرستان	گزارش مرکز بررسی‌های استراتژیک ریاست جمهوری	وبگاه معاونت قوانین و نظارت مجلس شورای اسلامی	تحقیقات میدانی ویژه	تحقیقات میدانی	تکرار در اسناد مختلف
۱	مواصلاتی و جاده‌ای- جاده‌های عبوری مناطق عشایرنشین در کل حوزه انتخابیه	۱۴۴۰۱	کوهدشت	۱	۱			۱		۳
۲	ناتمام ماندن سد معشوره به دلیل کمبود اعتبار	۱۳۵۰۲	کوهدشت					۱	۱	۲
۳	کمبود امکانات بهداشتی و درمانی از جمله نبود بیمارستان	۴۴۲۰۲	کوهدشت	۱	۱				۱	۳
۴	ناتمام ماندن طرح انتقال آب به دشت طرهان- کوهنانی به دلیل کمبود اعتبار	۱۳۵۰۲	کوهدشت	۱	۱			۱	۱	۴
۵	نیمه تعطیل شدن شهرک صنعتی به دلیل نبود سرمایه و رکود بازار	۱۲۱۰۱	کوهدشت					۱	۱	۲
۶	کمبود آب آشامیدنی	۱۳۵۰۱	رومشکان	۱	۱	۱				۴
۷	کمبود امکانات بهداشتی و درمانی از جمله درمانگاه، پزشک و کادر درمان	۴۴۲۰۱	رومشکان	۱	۱					۲



پیوست شماره (۳): رتبه‌بندی مشکلات در حوزه‌های انتخابیه (شیوه دوم)

۳-۱. خرم‌آباد و دوره

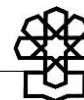
جدول شماره (۱۲): رتبه‌بندی مشکلات حوزه انتخابیه خرم‌آباد و دوره بر اساس اسناد مختلف مورد بررسی

ردیف	مسئله	کد	سند آمایش	سند توسعه شهرستان	گزارش مرکز بررسی‌های استراتژیک ریاست جمهوری	وبگاه معاونت قوانین و نظارت مجلس شورای اسلامی	تحقیقات میدانی ویژه	تحقیقات میدانی	تکرار در اسناد مختلف
۱	مواصلاتی و جاده‌ای	۱۴۴۰۱	۲	۲	۱		۲	۱	۸
۲	ناتمام ماندن پروژه های انتقال آب و عدم تکمیل سدها	۱۳۵۰۲		۱		۳	۳		۷
۳	تعطیلی صنایع به دلیل واگذاری نادرست به بخش خصوصی	۱۲۱۰۱	۱	۱	۱		۲	۱	۶
۴	بهره‌وری پایین بخش کشاورزی به دلیل اجاره اراضی کشاورزی به کشاورزان غیربومی	۱۳۱۰۲	۱	۱	۱			۱	۴
۵	ضعف در شبکه تلفن همراه و اینترنت	۱۲۳۰۳	۱	۱		۱	۱		۴
۶	کمبود امکانات بهداشتی و درمانی	۴۴۲۰۲	۱	۱		۱			۳
۷	بافت فرسوده شهری	۱۴۱۰۴	۱	۱	۱				۳
۸	افت محصولات کشاورزی به دلیل گرانی کود	۱۳۱۰۵				۱	۱		۲
۹	عدم اجرایی شدن بلوار ورودی دهکده سلامت	۴۲۳۰۱				۱			۱
۱۰	خروج بخش عظیمی از نقدینگی مردم توسط بانک‌ها و مؤسسات خصوصی	۲۱۳۰۲					۱		۱
۱۱	عدم نظارت بر بازار مسکن و چند برابر شدن قیمت مسکن	۲۱۱۰۱				۱			۱
۱۲	نیود پایانه مسافربری	۱۴۴۰۲		۱					۱

۲-۳. الیگودرز

جدول شماره (۱۳): رتبه‌بندی مشکلات حوزه انتخابیه الیگودرز بر اساس اسناد مختلف مورد بررسی

ردیف	مسئله	کد	سند آمایش	سند توسعه شهرستان	گزارش مرکز بررسی‌های استراتژیک ریاست جمهوری	وبگاه معاونت قوانین و نظارت مجلس شورای اسلامی	تحقیقات میدانی ویژه	تحقیقات میدانی	تکرار در اسناد مختلف
۱	مواصلاتی و جاده‌های	۱۴۴۰۱	۱	۱	۱		۱	۱	۵
۲	کمبود امکانات آموزشی در مقاطع ابتدایی و متوسطه	۱۳۱۰۵	۱	۱	۱	۱	۱		۵
۳	آتش‌سوزی‌های مکرر و از بین رفتن جنگل‌ها	۱۳۷۰۱	۱	۱	۱	۱			۴
۴	کم‌آبی در حوزه کشاورزی	۳۱۳۵۰	۱	۱	۱		۱		۴
۵	ضعف در شبکه تلفن همراه و اینترنت	۱۲۳۰۳	۱	۱		۱	۱		۴
۶	کمبود امکانات بهداشتی و درمانی	۴۴۲۰۱	۱	۱		۱			۳
۷	کمبود کلیه امکانات رفاهی در روستای ذلقی	۲۱۱۰۱		۱			۱		۲
۸	خطرات زیست‌محیطی ناشی از اجرای طرح قمرود و کم‌آبی در روستاهای منطقه	۱۳۶۰۱				۱	۱		۲
۹	عدم خرید تضمینی دانه‌های کلزا	۱۳۱۰۶				۱	۱		۲
۱۰	رتبه آخر در جذب اعتبارات اشتغالی	۱۳۱۰۱				۱	۱		۲



ردیف	مسئله	کد	سند آمایش	سند توسعه شهرستان	گزارش مرکز بررسی‌های استراتژیک ریاست جمهوری	وبگاه معاونت قوانین و نظارت مجلس شورای اسلامی	تحقیقات میدانی ویژه	تحقیقات میدانی	تکرار در اسناد مختلف
۱۱	ضعف زیرساخت گردشگری	۴۲۳۰۱				۱			۱
۱۲	تاخیر در واگذاری زمین مبنی بر احداث مجتمع کشت و صنعت و دامپروری	۱۲۱۰۳				۱			۱

۳-۳. بروجرد

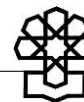
جدول شماره (۱۴): رتبه‌بندی مشکلات حوزه انتخابیه بروجرد بر اساس اسناد مختلف مورد بررسی

ردیف	مسئله	کد	سند آمایش	سند توسعه شهرستان	گزارش مرکز بررسی‌های استراتژیک ریاست جمهوری	وبگاه معاونت قوانین و نظارت مجلس شورای اسلامی	تحقیقات میدانی ویژه	تحقیقات میدانی	تکرار در اسناد مختلف
۱	رکود صنایع از جمله کاشی	۲۲۱۰۱	۲	۲	۲		۲	۱	۹
۲	ضعف زیرساخت ریلی	۱۴۴۰۱	۲	۲	۱	۲	۲		۹
۳	افت شدید صنعت خودروسازی	۱۲۱۰۱	۱	۱	۱		۱	۱	۵
۴	ضعف زیرساخت گردشگری	۴۲۳۰۱	۱	۱	۱				۳
۵	نرخ رو به رشد اعتیاد به مواد مخدر صنعتی	۴۱۱۰۱	۱	۱	۱				۳
۶	ناتمام ماندن هنرستان فیض	۴۳۱۰۵	۱	۱					۲
۷	ناتمام ماندن استخر دانش‌آموزی	۴۲۲۰۱		۱			۱		۲
۸	نبود کارخانه آب معدنی در منطقه کرتیل	۱۲۱۰۲					۱	۱	۲
۹	عدم تکمیل بیمارستان آیت‌الله بروجردی به دلیل کمبود اعتبار	۴۴۲۰۲				۱			۱

۳-۴. پلدختر

جدول شماره (۱۵): رتبه‌بندی مشکلات حوزه انتخابیه پلدختر بر اساس اسناد مختلف مورد بررسی

ردیف	مسئله	کد	سند آمایش	سند توسعه شهرستان	گزارش مرکز بررسی‌های استراتژیک ریاست جمهوری	وبگاه معاونت قوانین و نظارت مجلس شورای اسلامی	تحقیقات میدانی ویژه	تحقیقات میدانی	تکرار در اسناد مختلف
۱	مواصلاتی و جاده‌ای	۱۴۴۰۱	۱	۱		۱	۱	۱	۵
۲	کم‌آبی (آب شرب)	۱۳۵۰۱	۱	۱	۱	۱	۱		۵
۳	ضعف در شبکه تلفن همراه و اینترنت	۱۲۳۰۳	۱	۱		۱	۱		۴
۴	کمبود نیروی آموزشی از جمله معلم در مقاطع ابتدایی	۴۳۱۰۵	۱	۱			۱		۳
۵	کمبود سوخت و نبود شبکه گازسانی	۱۱۳۰۲	۱	۱			۱		۳
۶	عدم جبران خسارت‌های ناشی از سیل به کشاورزان	۲۳۱۰۱		۱				۱	۲
۷	مکانیابی نادرست مسکن مهر، دوری از مرکز شهر و کمبود امکانات خدماتی و رفاهی - آب گرفتگی معابر	۱۴۱۰۱		۱					۱



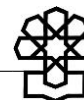
جدول شماره (۱۶): رتبه‌بندی مشکلات حوزه انتخابیه دلفان و سلسله بر اساس اسناد مختلف مورد بررسی

ردیف	مسئله	کد	سند آمایش	سند توسعه شهرستان	گزارش مرکز بررسی‌های استراتژیک ریاست جمهوری	مجلس شورای اسلامی	وبگاه معاونت قوانین و نظارت	تحقیقات میدانی ویژه	تحقیقات میدانی	تکرار در اسناد مختلف
۱	کمبود امکانات بهداشتی و درمانی	۴۴۲۰۱	۲	۲						۴
۲	مواصلاتی و جاده‌ای	۱۴۴۰۱	۱	۱			۱	۱		۴
۳	ضعف زیرساخت گردشگری	۴۲۳۰۱	۱	۱	۱					۴
۴	روند روبه رشد اعتیاد به مواد مخدر	۴۱۱۰۱	۱	۱	۱					۴
۵	ناتمام ماندن پروژه‌های ورزشی	۴۲۲۰۱		۱						۱
۶	افزایش بی‌رویه قیمت کود و نهاده‌های کشاورزی	۱۳۱۰۵					۱			۱

۳-۶. درود و ازنا

جدول شماره (۱۷): رتبه‌بندی مشکلات حوزه انتخابیه درود و ازنا بر اساس اسناد مختلف مورد بررسی

ردیف	مسئله	کد	سند آمایش	سند توسعه شهرستان	اسناد آمایش روستا، باستان، جمعیت، گزارش مرکز بررسی‌های	وبگاه معاونت قوانین و نظارت	تحقیقات میدانی ویژه	تحقیقات میدانی	تکرار در اسناد مختلف
۱	تعطیلی کارخانه سیمان و تعدیل نیرو به دلیل خام‌فروشی سیمان به منظور کسب سود بیشتر	۲۱۲۰۱		۱	۱	۱	۱	۱	۵
۲	مواصلاتی و جاده‌ای	۱۴۴۰۱	۱	۱			۲	۱	۵
۳	روند رو به رشد حاشیه‌نشینی	۴۱۱۰۳	۱	۱	۱			۱	۴
۴	کمبود امکانات بهداشتی و درمانی	۴۴۲۰۱	۱	۱			۱		۴
۵	کمبود نیرو از جمله معلم ابتدایی و کمبود تجهیزات کافی در مدارس	۴۳۱۰۵		۱		۱	۱		۴
۶	ناتمام ماندن پروژه‌های عمرانی از جمله سد‌ها	۱۳۵۰۲		۱		۱	۱		۴
۷	ضعف در برنامه‌ریزی متناسب برای آموزش ابتدایی پایه اول در شرایط کرونا	۴۳۱۰۳				۱	۱		۲
۸	تعطیلی صنایع غذایی گهر	۱۲۱۰۱					۱	۱	۲
۹	ضعف زیرساخت شهری	۱۴۱۰۱		۱					۲
۱۰	کمبود صنایع تبدیلی و تکمیلی از جمله سردخانه جهت نگهداری محصولات کشاورزی	۱۳۱۰۵					۱	۱	۲

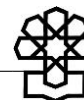


ردیف	مسئله	کد	سند آمایش	سند توسعه شهرستان	گزارش مرکز بررسی های استراتژیک ریاست جمهوری	وبگاه معاونت قوانین و نظارت	تحقیقات میدانی ویژه	تحقیقات میدانی	تکرار در اسناد مختلف
۱۱	عدم حمایت از واحدهای سنگبری	۱۲۱۰۴				۱	۱		۲
۱۲	راکد ماندن طرح فولاد	۱۲۱۰۲		۱				۱	۲
۱۳	تعطیلی بخش عمده‌ای از شیلات ماهی‌های سردآبی به دلیل وجود بیماری ژنکس و کمبود خوراک ماهی به دلیل وارداتی بودن	۱۳۴۰۱						۱	۱
۱۴	عدم رسیدگی به مشکلات کارکنان راه‌آهن تراورس	۱۲۱۰۵				۱			۱

۳-۷. کوهدشت و رومشکان

جدول شماره (۱۸): رتبه‌بندی مشکلات حوزه انتخابیه کوهدشت و رومشکان بر اساس اسناد مختلف مورد بررسی

ردیف	مسئله	کد	سند آمایش	سند توسعه شهرستان	گزارش مرکز بررسی‌های استراتژیک ریاست جمهوری	وبگاه معاونت قوانین و نظارت مجلس شورای اسلامی	تحقیقات میدانی ویژه	تحقیقات میدانی	تکرار در اسناد مختلف
۱	ناتمام ماندن طرح های انتقال آب	۱۳۵۰۲	۱	۱			۲	۲	۶
۲	کمبود آب آشامیدنی	۱۳۵۰۱	۱	۱	۱		۱		۴
۳	کمبود امکانات بهداشتی و درمانی	۴۴۲۰۲	۱	۱				۱	۴
۴	مواصلاتی و جاده‌ای	۱۴۴۰۱	۱	۱			۱		۴
۵	کمبود امکانات بهداشتی و درمانی از جمله درمانگاه، پزشک و کادر درمان	۴۴۲۰۱	۱	۱					۲
۶	نیمه تعطیل شدن شهرک صنعتی به دلیل نبود سرمایه و رکود بازار	۱۲۱۰۱					۱	۱	۲



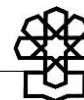
پیوست شماره (۴): رتبه‌بندی مشکلات در حوزه انتخابیه (شیوه سوم):

۴-۱. خرم‌آباد و دوره

جدول شماره (۱۹): رتبه‌بندی مشکلات حوزه انتخابیه خرم‌آباد و دوره بر اساس اسناد مختلف وزن‌دهی شده

رتبه فعلی	رتبه قبلی	مسئله	کد	سند آمایش	سند توسعه شهرستان	گزارش مرکز بررسی‌های استراتژیک ریاست جمهوری	مجلس شورای اسلامی	وبگاه معاونت قوانین و نظارت مجلس شورای اسلامی	تحقیقات میدانی ویژه	تحقیقات میدانی	جمع وزنی در اسناد مختلف
۱	۱	مواصلاتی و جاده‌ای	۱۴۴۰۱	۰.۴۹	۰.۴۹	۰.۱۴	۰.۰۰	۰.۳۳	۰.۱۷	۱.۵۲	
۲	۲	ناتمام ماندن پروژه های انتقال آب و عدم تکمیل سدها	۱۳۵۰۲	۰.۲۴	۰.۲۰	۰.۱۴	۰.۰۰	۰.۳۳	۰.۱۷	۱.۰۸	
۳	۳	تعطیلی صنایع شهرستان	۱۲۱۰۱	۰.۰۰	۰.۲۰	۰.۰۰	۰.۲۵	۰.۵۰	۰.۰۰	۰.۹۴	
۴	۴	بهره‌وری پایین بخش کشاورزی به دلیل اجاره اراضی کشاورزی به کشاورزان غیربومی	۱۳۱۰۲	۰.۲۴	۰.۲۰	۰.۱۴	۰.۰۰	۰.۰۰	۰.۱۷	۰.۷۵	
۵	۵	ضعف در شبکه تلفن همراه و اینترنت	۱۲۳۰۳	۰.۲۴	۰.۲۰	۰.۰۰	۰.۰۸	۰.۱۷	۰.۰۰	۰.۶۹	
۶	۶	کمبود امکانات بهداشتی	۴۴۲۰۲	۰.۲۴	۰.۲۰	۰.۱۴	۰.۰۰	۰.۰۰	۰.۰۰	۰.۵۹	
۷	۷	بافت فرسوده شهری	۱۴۱۰۴	۰.۲۴	۰.۲۰	۰.۰۰	۰.۰۸	۰.۰۰	۰.۰۰	۰.۵۲	
۸	۸	افت محصولات کشاورزی به دلیل گرانی کودهای شیمیایی	۱۳۱۰۵	۰.۰۰	۰.۰۰	۰.۰۰	۰.۰۸	۰.۱۷	۰.۰۰	۰.۲۵	
۹	۱۱	عدم نظارت بر بازار مسکن و چند برابر شدن قیمت مسکن	۲۱۱۰۱	۰.۰۰	۰.۲۰	۰.۰۰	۰.۰۰	۰.۰۰	۰.۰۰	۰.۲۰	
۱۰	۱۰	خروج بخش عظیمی از نقدینگی مردم توسط بانک‌ها و مؤسسات خصوصی	۲۱۳۰۲	۰.۰۰	۰.۰۰	۰.۰۰	۰.۰۰	۰.۱۷	۰.۰۰	۰.۱۷	

جمع وزنی در اسناد مختلف	تحقیقات میدانی	تحقیقات میدانی ویژه	وبگاه معاونت قوانین و نظارت مجلس شورای اسلامی	گزارش مرکز بررسی‌های استراتژیک ریاست جمهوری	سند توسعه شهرستان	سند آمایش	کد	مسئله	رتبه قبلی	رتبه فعلی
۰.۰۸	۰.۰۰	۰.۰۰	۰.۰۸	۰.۰۰	۰.۰۰	۰.۰۰	۱۴۴۰۲	نبود پایانه مسافربری	۱۲	۱۱
۰.۰۸	۰.۰۰	۰.۰۰	۰.۰۸	۰.۰۰	۰.۰۰	۰.۰۰	۴۲۳۰۱	عدم اجرایی شدن بلوار ورودی دهکده سلامت و گردشگری به دلیل کمبود اعتبار	۹	۱۲



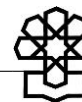
جدول شماره (۲۰): رتبه‌بندی مشکلات حوزه انتخابیه الیگودرز بر اساس اسناد مختلف وزندهی شده

رتبه فعلی	رتبه قبلی	مسئله	کد	سند آمایش	سند توسعه شهرستان	جمهوری	گزارش مرکز بررسی‌های استراتژیک ریاست اسلامی	وبگاه معاونت قوانین و نظارت مجلس شورای اسلامی	تحقیقات میدانی ویژه	تحقیقات میدانی	جمع وزنی در اسناد مختلف
۱	۱	مواصلاتی و جاده‌ای	۱۴۴۰۱	۰.۲۴	۰.۲۰	۰.۱۴	۰.۰۰	۰.۱۷	۰.۱۷	۰.۹۲	
۲	۲	کمبود امکانات آموزشی	۱۳۱۰۵	۰.۲۴	۰.۲۰	۰.۱۴	۰.۰۸	۰.۱۷	۰.۰۰	۰.۸۳	
۳	۴	کم‌آبی در حوزه کشاورزی	۱۳۵۰۳	۰.۲۴	۰.۲۰	۰.۱۴	۰.۰۸	۰.۰۰	۰.۰۰	۰.۶۷	
۴	۵	ضعف در شبکه تلفن همراه و اینترنت	۱۲۳۰۳	۰.۲۴	۰.۲۰	۰.۱۴	۰.۰۰	۰.۱۷	۰.۰۰	۰.۷۵	
۵	۳	آتش‌سوزی‌های مکرر و از بین رفتن جنگل‌ها	۱۳۷۰۱	۰.۲۴	۰.۲۰	۰.۰۰	۰.۰۸	۰.۱۷	۰.۰۰	۰.۶۹	
۶	۶	کمبود امکانات بهداشتی و درمانی	۴۴۲۰۱	۰.۲۴	۰.۲۰	۰.۰۰	۰.۰۸	۰.۰۰	۰.۰۰	۰.۵۲	
۷	۷	کمبود کلیه امکانات رفاهی در روستاها	۲۱۱۰۱	۰.۰۰	۰.۲۰	۰.۰۰	۰.۰۰	۰.۱۷	۰.۰۰	۰.۳۶	
۸	۸	خطرات زیست‌محیطی ناشی از اجرای طرح قمرود و کم‌آبی در روستاهای منطقه	۱۳۶۰۱	۰.۰۰	۰.۰۰	۰.۰۰	۰.۰۸	۰.۱۷	۰.۰۰	۰.۲۵	
۹	۹	عدم خرید تضمینی دانه‌های کلزا	۱۳۱۰۶	۰.۰۰	۰.۰۰	۰.۰۰	۰.۰۸	۰.۱۷	۰.۰۰	۰.۲۵	
۱۰	۱۰	رتبه آخر در جذب اعتبارات اشتغالزایی	۱۳۱۰۱	۰.۰۰	۰.۰۰	۰.۰۰	۰.۰۸	۰.۱۷	۰.۰۰	۰.۲۵	
۱۱	۱۱	ضعف زیرساخت گردشگری	۴۲۳۰۱	۰.۰۰	۰.۰۰	۰.۰۰	۰.۰۸	۰.۰۰	۰.۰۰	۰.۰۸	
۱۲	۱۲	تاخیر در واگذاری زمین مبنی بر احداث مجتمع کشت و صنعت و دامپروری	۱۲۱۰۳	۰.۰۰	۰.۰۰	۰.۰۰	۰.۰۸	۰.۰۰	۰.۰۰	۰.۰۸	

۴-۳. بروجرد

جدول شماره (۲۱): رتبه‌بندی مشکلات حوزه انتخابیه بروجرد بر اساس اسناد مختلف وزن دهی شده

رتبه فعلی	رتبه قبلی	مسئله	کد	سند آمایش	سند توسعه شهرستان	گزارش مرکز بررسی‌های استراتژیک ریاست جمهوری	وبگاه معاونت قوانین و نظارت مجلس شورای اسلامی	تحقیقات میدانی ویژه	تحقیقات میدانی	جمع وزنی در اسناد مختلف
۱	۱	رکود صنایع از جمله کاشی به دلیل سوء مدیریت در خصوصی‌سازی	۲۲۱۰۱	۰.۴۹	۰.۳۹	۰.۲۹	۰.۰۰	۰.۳۳	۰.۱۷	۱.۶۷
۲	۲	ضعف زیرساخت ریلی	۱۴۴۰۱	۰.۴۹	۰.۳۹	۰.۱۴	۰.۱۷	۰.۳۳	۰.۰۰	۱.۵۲
۳	۳	افت شدید صنعت خودروسازی به دلیل عدم تامین نقدینگی و تحریم	۱۲۱۰۱	۰.۲۴	۰.۲۰	۰.۱۴	۰.۰۰	۰.۱۷	۰.۱۷	۰.۹۲
۴	۴	ضعف زیرساخت گردشگری	۴۲۳۰۱	۰.۲۴	۰.۲۰	۰.۱۴	۰.۰۰	۰.۰۰	۰.۰۰	۰.۵۹
۵	۵	نرخ رو به رشد اعتیاد به مواد مخدر صنعتی	۴۱۱۰۱	۰.۲۴	۰.۲۰	۰.۱۴	۰.۰۰	۰.۰۰	۰.۰۰	۰.۵۹
۶	۶	ناتمام ماندن هنرستان فیض	۴۳۱۰۵	۰.۲۴	۰.۲۰	۰.۰۰	۰.۰۰	۰.۰۰	۰.۰۰	۰.۴۴
۷	۷	ناتمام ماندن استخر دانش‌آموزی	۴۲۲۰۱	۰.۰۰	۰.۲۰	۰.۰۰	۰.۰۰	۰.۱۷	۰.۰۰	۰.۳۶
۸	۸	نبود کارخانه آب معدنی در منطقه کرتیل	۱۲۱۰۲	۰.۰۰	۰.۰۰	۰.۰۰	۰.۰۰	۰.۱۷	۰.۱۷	۰.۳۳
۹	۹	عدم تکمیل بیمارستان آیت‌الله بروجردی	۴۴۲۰۲	۰.۰۰	۰.۰۰	۰.۰۰	۰.۰۸	۰.۰۰	۰.۰۰	۰.۰۸



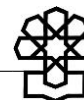
جدول شماره (۲۲): رتبه‌بندی مشکلات حوزه انتخابیه پلدختر بر اساس اسناد مختلف وزن‌دهی شده

رتبه فعلی	رتبه قبلی	مسئله	کد	سند آمایش	سند توسعه شهرستان	گزارش مرکز بررسی‌های استراتژیک ریاست جمهوری	مجلس شورای اسلامی	وبگاه معاونت قوانین و نظارت	تحقیقات میدانی ویژه	تحقیقات میدانی	جمع وزنی در اسناد مختلف
۱	۱	مواصلاتی و جاده‌ای	۱۴۴۰۱	۰.۲۴	۰.۲۰	۰.۰۰	۰.۰۸	۰.۱۷	۰.۱۷	۰.۸۶	
۲	۲	کم‌آبی (آب شرب)	۱۳۵۰۱	۰.۲۴	۰.۲۰	۰.۱۴	۰.۰۸	۰.۱۷	۰.۰۰	۰.۸۳	
۳	۳	ضعف در شبکه تلفن همراه و اینترنت در کل حوزه انتخابیه	۱۲۳۰۳	۰.۲۴	۰.۲۰	۰.۰۰	۰.۰۸	۰.۱۷	۰.۰۰	۰.۶۹	
۴	۴	کمبود نیروی آموزشی از جمله معلم در مقاطع ابتدایی	۴۳۱۰۵	۰.۲۴	۰.۲۰	۰.۰۰	۰.۰۰	۰.۱۷	۰.۰۰	۰.۶۱	
۵	۵	کمبود سوخت و نبود شبکه گازرسانی	۱۱۳۰۲	۰.۲۴	۰.۲۰	۰.۰۰	۰.۰۰	۰.۱۷	۰.۰۰	۰.۶۱	
۶	۶	عدم جبران خسارت‌های ناشی از سیل به کشاورزان	۲۳۱۰۱	۰.۰۰	۰.۲۰	۰.۰۰	۰.۰۰	۰.۰۰	۰.۱۷	۰.۳۶	
۷	۷	مکانیابی نادرست مسکن مهر، دوری از مرکز شهر و کمبود امکانات خدماتی و رفاهی- آب‌گرفتنی معابر	۱۴۱۰۱	۰.۰۰	۰.۲۰	۰.۰۰	۰.۰۰	۰.۰۰	۰.۰۰	۰.۲۰	

۵-۴. دلفان و سلسله

جدول شماره (۲۳): رتبه‌بندی مشکلات حوزه انتخابیه دلفان و سلسله بر اساس اسناد مختلف وزن‌دهی شده

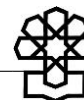
رتبه فعلی	رتبه قبلی	مسئله	کد	سند آمایش	سند توسعه شهرستان	گزارش مرکز بررسی‌های استراتژیک ریاست جمهوری	وبگاه معاونت قوانین و نظارت مجلس شورای اسلامی	تحقیقات میدانی ویژه	تحقیقات میدانی	جمع وزنی در اسناد مختلف
۱	۱	کمبود امکانات بهداشتی و درمانی	۴۴۲۰۱	۰.۴۹	۰.۴۹	۰.۰۰	۰.۰۰	۰.۰۰	۰.۰۰	۰.۸۸
۲	۲	مواصلاتی و جاده‌ای	۱۴۴۰۱	۰.۲۴	۰.۲۰	۰.۰۰	۰.۰۸	۰.۱۷	۰.۰۰	۰.۶۹
۳	۳	ضعف زیرساخت گردشگری	۴۲۳۰۱	۰.۲۴	۰.۲۰	۰.۱۴	۰.۰۰	۰.۰۰	۰.۰۰	۰.۵۹
۴	۴	روند روبه رشد اعتیاد به مواد مخدر	۴۱۱۰۱	۰.۲۴	۰.۲۰	۰.۱۴	۰.۰۰	۰.۰۰	۰.۰۰	۰.۵۹
۵	۵	ناتمام ماندن پروژه‌های ورزشی	۴۲۲۰۱	۰.۰۰	۰.۲۰	۰.۰۰	۰.۰۰	۰.۰۰	۰.۰۰	۰.۲۰
۶	۶	افزایش بی‌رویه قیمت کود و نهاده‌های کشاورزی	۱۳۱۰۵	۰.۰۰	۰.۰۰	۰.۰۰	۰.۰۸	۰.۰۰	۰.۰۰	۰.۰۸



جدول شماره (۲۴): رتبه‌بندی مشکلات حوزه انتخابیه درود و ازنا بر اساس اسناد مختلف وزن‌دهی شده

رتبه فعلی	رتبه قبلی	مسئله	کد	سند آمایش	سند توسعه شهرستان	گزارش مرکز بررسی‌های استراتژیک ریاست جمهوری	وبگاه معاونت قوانین و نظارت مجلس شورای اسلامی	تحقیقات میدانی ویژه	تحقیقات میدانی	جمع وزنی در اسناد مختلف
۱	۲	مواصلاتی و جاده‌ای	۱۴۴۰۱	۰.۲۴	۰.۲۰	۰.۰۰	۰.۰۰	۰.۳۳	۰.۱۷	۰.۹۴
۲	۱	تعطیلی کارخانه سیمان و تعدیل نیرو به دلیل خام‌فروشی سیمان به منظور کسب سود بیشتر	۲۱۲۰۱	۰.۰۰	۰.۲۰	۰.۱۴	۰.۰۸	۰.۱۷	۰.۱۷	۰.۷۶
۳	۳	روند رو به رشد حاشیه‌نشینی	۴۱۱۰۳	۰.۲۴	۰.۲۰	۰.۱۴	۰.۰۰	۰.۰۰	۰.۱۷	۰.۷۵
۴	۴	کمبود امکانات بهداشتی و درمانی	۴۴۲۰۱	۰.۲۴	۰.۲۰	۰.۰۰	۰.۰۰	۰.۱۷	۰.۰۰	۰.۶۱
۵	۵	کمبود نیرو از جمله معلم ابتدایی و کمبود تجهیزات کافی در مدارس	۴۳۱۰۵	۰.۰۰	۰.۲۰	۰.۰۰	۰.۰۸	۰.۱۷	۰.۰۰	۰.۴۵
۶	۶	ناتمام ماندن پروژه‌های عمرانی از جمله سدها	۱۳۵۰۲	۰.۰۰	۰.۲۰	۰.۰۰	۰.۰۸	۰.۱۷	۰.۰۰	۰.۴۵
۷	۱۲	راکد ماندن طرح فولاد	۱۲۱۰۲	۰.۰۰	۰.۲۰	۰.۰۰	۰.۰۰	۰.۰۰	۰.۱۷	۰.۳۶
۸	۸	تعطیلی صنایع غذایی گهر	۱۲۱۰۱	۰.۰۰	۰.۰۰	۰.۰۰	۰.۰۰	۰.۱۷	۰.۱۷	۰.۳۳
۹	۱۰	کمبود صنایع تبدیلی و تکمیلی محصولات کشاورزی	۱۳۱۰۵	۰.۰۰	۰.۰۰	۰.۰۰	۰.۰۰	۰.۱۷	۰.۱۷	۰.۳۳

جمع وزنی در اسناد مختلف	تحقیقات میدانی	تحقیقات میدانی ویژه	وبگاه معاونت قوانین و نظارت مجلس شورای اسلامی	گزارش مرکز بررسی‌های استراتیژیک ریاست جمهوری	سند توسعه شهرستان	سند آمایش	کد	مسئله	رتبه قبلی	رتبه فعلی
۰.۲۸	۰.۰۰	۰.۰۰	۰.۰۸	۰.۰۰	۰.۲۰	۰.۰۰	۱۴۱۰۱	ضعف زیرساخت شهری	۹	۱۰
۰.۲۵	۰.۰۰	۰.۱۷	۰.۰۸	۰.۰۰	۰.۰۰	۰.۰۰	۴۳۱۰۳	ضعف در برنامه‌ریزی متناسب برای آموزش ابتدایی پایه اول در شرایط کرونا	۷	۱۱
۰.۲۵	۰.۰۰	۰.۱۷	۰.۰۸	۰.۰۰	۰.۰۰	۰.۰۰	۱۲۱۰۳	عدم حمایت از واحدهای سنگبری	۱۱	۱۲
۰.۱۷	۰.۱۷	۰.۰۰	۰.۰۰	۰.۰۰	۰.۰۰	۰.۰۰	۱۳۴۰۱	تعطیلی بخش عمده‌ای از شیلات ماهی‌های سردآبی	۱۳	۱۳
۰.۰۸	۰.۰۰	۰.۰۰	۰.۰۸	۰.۰۰	۰.۰۰	۰.۰۰	۱۲۱۰۵	عدم رسیدگی به مشکلات کارکنان راه‌آهن تراورس	۱۴	۱۴



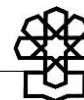
جدول شماره (۲۵): رتبه‌بندی مشکلات حوزه انتخابیه کوهدشت و رومشکان بر اساس اسناد مختلف وزن‌دهی شده

رتبه فعلی	رتبه قبلی	مسئله	کد	سند آمایش	سند توسعه شهرستان	گزارش مرکز بررسی‌های استراتژیک ریاست جمهوری	مجلس شورای اسلامی	وبگاه معاونت قوانین و نظارت	تحقیقات میدانی ویژه	تحقیقات میدانی	جمع وزنی در اسناد مختلف
۱	۱	ناتمام ماندن طرح‌های انتقال آب	۱۳۵۰۲	۰.۲۴	۰.۲۰	۰.۰۰	۰.۰۰	۰.۰۰	۰.۴۳	۰.۳۳	۱.۱۰
۲	۲	کمبود آب آشامیدنی	۱۳۵۰۱	۰.۲۴	۰.۲۰	۰.۱۴	۰.۰۰	۰.۰۰	۰.۱۷	۰.۰۰	۰.۷۵
۳	۴	مواصلاتی و جاده‌ای	۱۴۴۰۱	۰.۲۴	۰.۲۰	۰.۰۰	۰.۰۰	۰.۰۰	۰.۱۷	۰.۰۰	۰.۶۱
۴	۳	کمبود امکانات بهداشتی و درمانی از جمله نبود بیمارستان	۴۴۲۰۲	۰.۲۴	۰.۲۰	۰.۰۰	۰.۰۰	۰.۰۰	۰.۰۰	۰.۱۷	۰.۶۱
۵	۵	کمبود امکانات بهداشتی و درمانی از جمله درمانگاه، پزشک و کادر درمان	۴۴۲۰۱	۰.۲۴	۰.۲۰	۰.۰۰	۰.۰۰	۰.۰۰	۰.۰۰	۰.۰۰	۰.۴۴
۶	۶	نیمه تعطیل شدن شهرک صنعتی به دلیل نبود سرمایه و رکود بازار	۱۲۱۰۱	۰.۰۰	۰.۰۰	۰.۰۰	۰.۰۰	۰.۰۰	۰.۱۷	۰.۱۷	۰.۳۳

پیوست شماره (۵): توضیحات اسناد مورد استفاده در شیوه دوم و سوم

جدول شماره (۲۶): عناوین و روش مطالعه اسناد استفاده شده در شیوه‌های دوم و سوم (نهایی)

ردیف	عنوان سند	متولی	روش مطالعه	تاریخ انتشار
۱	آمایش سرزمین	سازمان برنامه و بودجه کشور	اسنادی و کتابخانه‌ای و میدانی	۱۳۹۵-۱۳۹۷
۲	سند توسعه شهرستان‌های استان	سازمان برنامه و بودجه استان‌ها	اسنادی و کتابخانه‌ای و میدانی	۱۳۹۶-۱۳۹۸
۳	مسئله شناسی توسعه راهبردی استان‌ها	مرکز بررسی استراتژیک ریاست جمهوری	آرای نخبگان و تحلیل داده‌های اسنادی مانند: سند آمایش سرزمین استان، گزارش رصد شاخص‌های استان، گزارش‌های سازمانی و تحلیل رسانه‌های محلی	۱۳۹۵
۴	وبگاه معاونت قوانین و نظارت مجلس شورای اسلامی	مجلس شورای اسلامی	اسنادی و کتابخانه‌ای	۱۳۹۹-۱۳۹۴
۵	تحقیقات میدانی	مرکز پژوهش‌های مجلس شورای اسلامی - حوزه ریاست	میدانی	۱۳۹۹
۶	تحقیقات میدانی ویژه	کارشناسان و نخبگان با اولویت جغرافیای سیاسی کشور	میدانی	۱۳۹۹



جدول شماره (۲۷): توضیحات مربوط به اسناد AHP - شیوه‌سوم (نسخه ابتدایی)

ردیف	سند مورد نظر	توضیح
۱	سند آمایش سرزمین استان	سند آمایش سرزمین استانی، سندی است که توسط سازمان برنامه و بودجه کشور، تدوین گردیده و پایه‌ای برای برنامه‌ها و طرح‌های مطالعاتی استان‌ها و در سطح کلان ملی قرار می‌گیرد.
۲	سند توسعه شهرستان‌های استان	قابلیت‌ها و تنگناهای شهرستان (با توجه به شرح وظایف هر دستگاه و تعیین شاخص‌های اعلام شده از سازمان برنامه و بودجه کشور) و محرک‌های اجرائی اولویت‌دار شهرستان در قالب پروژه‌های پیشنهادی به تفکیک دستگاه‌های اجرائی توسط فرمانداری شهرستان تحت عنوان سند توسعه شهرستان تدوین گردیده است.
۳	گزارش مرکز بررسی‌های استراتژیک ریاست جمهوری	گزارش مرکز بررسی‌های استراتژیک ریاست جمهوری بازتاب چالش‌های توسعه در استان‌هاست که توسط کارشناسان این مرکز تهیه و تدوین شده است. حاصل نتایج چهار نشست تخصصی با موضوع آب و محیط زیست، کشاورزی و دامداری، اقتصاد، صنعت، سرمایه‌گذاری و کسب و کار و اجتماعی فرهنگی با حضور تعدادی از نخبگان دانشگاهی، مدیران ذیربط در دستگاه‌های اجرائی استان، نمایندگان اتاق بازرگانی و بخش خصوصی، فعالان مدنی و نمایندگان سازمان‌های مردم‌نهاد و ... است. در تهیه این گزارش علاوه بر آرای نخبگان از تحلیل داده‌های اسنادی، مانند سند آمایش سرزمین استان و گزارش‌های سازمانی و تحلیل رسانه‌های محلی استفاده شده است. مزیت و ویژگی بارز این گزارش‌ها آن است که شناسایی و اولویت‌بندی مسائل استان و راهکارهای رفع آن حاصل شده است. این منظر تحلیلی به ویژه در شناسایی مداخلات سیاستی، غیربودجه‌ای و غیرپروژه‌ای در توسعه‌ی استان‌ها مفید و سودمند است. محورها و حوزه‌های سیاستی که در این گزارش پوشش داده خواهد شد عبارتند از: ۱. حوزه اجتماعی- فرهنگی، ۲. حوزه کشاورزی، ۳. حوزه محیط زیست، ۴. حوزه اقتصاد.
۴	تحقیقات میدانی ویژه	گزارش دریافتی مرکز پژوهش‌های مجلس که توسط کارشناسان و نخبگان به صورت ویژه و با نگاه به جغرافیای سیاسی هر استان در ارتباط با مشکلات اصلی حوزه‌های انتخابیه از طریق روش میدانی گردآوری شده است.
۵	وبگاه معاونت قوانین و نظارت مجلس شورای اسلامی	نظارت مجلس شورای اسلامی توسط ارکان مختلفی در این نهاد صورت می‌گیرد. این نظارت‌ها توسط کل مجلس (مانند استیضاح و سؤال)، هریک از نمایندگان (تذکر)، رئیس مجلس (نظارت بر مقررات دولتی)، کمیسیون‌های داخلی مجلس (کمیسیون اصل نودم قانون اساسی) یا نهادهای زیرمجموعه مجلس (دیوان محاسبات کشور) صورت می‌گیرد. ابزارهای نظارتی مجلس را می‌توان به این شرح دانست: تذکر شفاهی، تذکر کتبی، سؤال از وزرا و رئیس جمهور، استیضاح، تحقیق و تفحص، رأی اعتماد، نظارت موضوع ماده (۲۳۴) قانون آیین‌نامه داخلی مجلس (نقض، عدم توجه به شأن یا استتکاف از اجرای قوانین)، نظارت کمیسیون اصل نودم قانون اساسی، نظارت دیوان محاسبات کشور، نظارت رئیس مجلس بر مقررات دولت، نمایندگان ناظر در شوراهای اجرائی، نظارت بر عملکرد دستگاه‌های دولتی، نظارت خاص کمیسیون‌های تخصصی، ایجاد کمیسیون ویژه به منظور نظارت و تصویب برخی موارد اجرائی خاص و مهم.
۶	تحقیقات میدانی	توسط ۲۷۰ نفر در سطح کشور راجع به مشکلات اصلی حوزه‌های انتخابیه مصاحبه میدانی بعمل آمده است.

پیوست شماره (۶): نمونه پرسشنامه روش سلسله مراتبی، در شیوه دوم و سوم

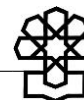
جدول شماره (۲۸): نمونه پرسشنامه روش سلسله مراتبی (AHP) به منظور رتبه‌بندی اسناد مورد استفاده در اولویت‌بندی مسائل و مشکلات بکار رفته در شیوه

اول و دوم

معیار اول	جهت مقایسه																معیار دوم
	اولویت‌ها																
آمایش سرزمین استان	به روز بودن																گزارش مرکز آمار ایران
	علمی (صحیح) بودن																
	کاربردی (قابل اجرا) بودن																
آمایش سرزمین استان	به روز بودن																سند توسعه شهرستان
	علمی (صحیح) بودن																
	کاربردی (قابل اجرا) بودن																
آمایش سرزمین استان	به روز بودن																گزارش مرکز بررسی‌های استراتژیک ریاست جمهوری
	علمی (صحیح) بودن																
	کاربردی (قابل اجرا) بودن																
آمایش سرزمین استان	به روز بودن																اولویت‌های پیشنهادی مرکز پژوهش‌های مجلس
	علمی (صحیح) بودن																
	کاربردی (قابل اجرا) بودن																
آمایش سرزمین استان	به روز بودن																مجلس، چالش‌ها و مسائل اولویت‌دار کشور بهارستان
	علمی (صحیح) بودن																
	کاربردی (قابل اجرا) بودن																
آمایش سرزمین استان	به روز بودن																پرسشنامه نماینده
	علمی (صحیح) بودن																
	کاربردی (قابل اجرا) بودن																

معیار اول	جهت مقایسه	اولویت‌ها															معیار دوم	
گزارش مرکز آمار ایران	به روز بودن	<input type="checkbox"/>	<input type="checkbox"/>	<input type="checkbox"/>	<input type="checkbox"/>	<input type="checkbox"/>	<input type="checkbox"/>	<input type="checkbox"/>	<input type="checkbox"/>	<input type="checkbox"/>	<input type="checkbox"/>	<input type="checkbox"/>	<input type="checkbox"/>	<input type="checkbox"/>	<input type="checkbox"/>	<input type="checkbox"/>	<input type="checkbox"/>	بهارستان مجلس، چالش‌ها و مسائل اولویت‌دار کشور
	علمی (صحیح) بودن	<input type="checkbox"/>	<input type="checkbox"/>	<input type="checkbox"/>	<input type="checkbox"/>	<input type="checkbox"/>	<input type="checkbox"/>	<input type="checkbox"/>	<input type="checkbox"/>	<input type="checkbox"/>	<input type="checkbox"/>	<input type="checkbox"/>	<input type="checkbox"/>	<input type="checkbox"/>	<input type="checkbox"/>	<input type="checkbox"/>	<input type="checkbox"/>	
	کاربردی (قابل اجرا) بودن	<input type="checkbox"/>	<input type="checkbox"/>	<input type="checkbox"/>	<input type="checkbox"/>	<input type="checkbox"/>	<input type="checkbox"/>	<input type="checkbox"/>	<input type="checkbox"/>	<input type="checkbox"/>	<input type="checkbox"/>	<input type="checkbox"/>	<input type="checkbox"/>	<input type="checkbox"/>	<input type="checkbox"/>	<input type="checkbox"/>	<input type="checkbox"/>	
گزارش مرکز آمار ایران	به روز بودن	<input type="checkbox"/>	<input type="checkbox"/>	<input type="checkbox"/>	<input type="checkbox"/>	<input type="checkbox"/>	<input type="checkbox"/>	<input type="checkbox"/>	<input type="checkbox"/>	<input type="checkbox"/>	<input type="checkbox"/>	<input type="checkbox"/>	<input type="checkbox"/>	<input type="checkbox"/>	<input type="checkbox"/>	<input type="checkbox"/>	<input type="checkbox"/>	پرسشنامه نماینده
	علمی (صحیح) بودن	<input type="checkbox"/>	<input type="checkbox"/>	<input type="checkbox"/>	<input type="checkbox"/>	<input type="checkbox"/>	<input type="checkbox"/>	<input type="checkbox"/>	<input type="checkbox"/>	<input type="checkbox"/>	<input type="checkbox"/>	<input type="checkbox"/>	<input type="checkbox"/>	<input type="checkbox"/>	<input type="checkbox"/>	<input type="checkbox"/>	<input type="checkbox"/>	
	کاربردی (قابل اجرا) بودن	<input type="checkbox"/>	<input type="checkbox"/>	<input type="checkbox"/>	<input type="checkbox"/>	<input type="checkbox"/>	<input type="checkbox"/>	<input type="checkbox"/>	<input type="checkbox"/>	<input type="checkbox"/>	<input type="checkbox"/>	<input type="checkbox"/>	<input type="checkbox"/>	<input type="checkbox"/>	<input type="checkbox"/>	<input type="checkbox"/>	<input type="checkbox"/>	
گزارش مرکز آمار ایران	به روز بودن	<input type="checkbox"/>	<input type="checkbox"/>	<input type="checkbox"/>	<input type="checkbox"/>	<input type="checkbox"/>	<input type="checkbox"/>	<input type="checkbox"/>	<input type="checkbox"/>	<input type="checkbox"/>	<input type="checkbox"/>	<input type="checkbox"/>	<input type="checkbox"/>	<input type="checkbox"/>	<input type="checkbox"/>	<input type="checkbox"/>	<input type="checkbox"/>	وبگاه معاونت قوانین و نظارت مجلس شورای اسلامی
	علمی (صحیح) بودن	<input type="checkbox"/>	<input type="checkbox"/>	<input type="checkbox"/>	<input type="checkbox"/>	<input type="checkbox"/>	<input type="checkbox"/>	<input type="checkbox"/>	<input type="checkbox"/>	<input type="checkbox"/>	<input type="checkbox"/>	<input type="checkbox"/>	<input type="checkbox"/>	<input type="checkbox"/>	<input type="checkbox"/>	<input type="checkbox"/>	<input type="checkbox"/>	
	کاربردی (قابل اجرا) بودن	<input type="checkbox"/>	<input type="checkbox"/>	<input type="checkbox"/>	<input type="checkbox"/>	<input type="checkbox"/>	<input type="checkbox"/>	<input type="checkbox"/>	<input type="checkbox"/>	<input type="checkbox"/>	<input type="checkbox"/>	<input type="checkbox"/>	<input type="checkbox"/>	<input type="checkbox"/>	<input type="checkbox"/>	<input type="checkbox"/>	<input type="checkbox"/>	
گزارش مرکز آمار ایران	به روز بودن	<input type="checkbox"/>	<input type="checkbox"/>	<input type="checkbox"/>	<input type="checkbox"/>	<input type="checkbox"/>	<input type="checkbox"/>	<input type="checkbox"/>	<input type="checkbox"/>	<input type="checkbox"/>	<input type="checkbox"/>	<input type="checkbox"/>	<input type="checkbox"/>	<input type="checkbox"/>	<input type="checkbox"/>	<input type="checkbox"/>	<input type="checkbox"/>	تحقیقات میدانی
	علمی (صحیح) بودن	<input type="checkbox"/>	<input type="checkbox"/>	<input type="checkbox"/>	<input type="checkbox"/>	<input type="checkbox"/>	<input type="checkbox"/>	<input type="checkbox"/>	<input type="checkbox"/>	<input type="checkbox"/>	<input type="checkbox"/>	<input type="checkbox"/>	<input type="checkbox"/>	<input type="checkbox"/>	<input type="checkbox"/>	<input type="checkbox"/>	<input type="checkbox"/>	
	کاربردی (قابل اجرا) بودن	<input type="checkbox"/>	<input type="checkbox"/>	<input type="checkbox"/>	<input type="checkbox"/>	<input type="checkbox"/>	<input type="checkbox"/>	<input type="checkbox"/>	<input type="checkbox"/>	<input type="checkbox"/>	<input type="checkbox"/>	<input type="checkbox"/>	<input type="checkbox"/>	<input type="checkbox"/>	<input type="checkbox"/>	<input type="checkbox"/>	<input type="checkbox"/>	
گزارش مرکز آمار ایران	به روز بودن	<input type="checkbox"/>	<input type="checkbox"/>	<input type="checkbox"/>	<input type="checkbox"/>	<input type="checkbox"/>	<input type="checkbox"/>	<input type="checkbox"/>	<input type="checkbox"/>	<input type="checkbox"/>	<input type="checkbox"/>	<input type="checkbox"/>	<input type="checkbox"/>	<input type="checkbox"/>	<input type="checkbox"/>	<input type="checkbox"/>	<input type="checkbox"/>	افکارسنجی
	علمی (صحیح) بودن	<input type="checkbox"/>	<input type="checkbox"/>	<input type="checkbox"/>	<input type="checkbox"/>	<input type="checkbox"/>	<input type="checkbox"/>	<input type="checkbox"/>	<input type="checkbox"/>	<input type="checkbox"/>	<input type="checkbox"/>	<input type="checkbox"/>	<input type="checkbox"/>	<input type="checkbox"/>	<input type="checkbox"/>	<input type="checkbox"/>	<input type="checkbox"/>	
	کاربردی (قابل اجرا) بودن	<input type="checkbox"/>	<input type="checkbox"/>	<input type="checkbox"/>	<input type="checkbox"/>	<input type="checkbox"/>	<input type="checkbox"/>	<input type="checkbox"/>	<input type="checkbox"/>	<input type="checkbox"/>	<input type="checkbox"/>	<input type="checkbox"/>	<input type="checkbox"/>	<input type="checkbox"/>	<input type="checkbox"/>	<input type="checkbox"/>	<input type="checkbox"/>	
گزارش مرکز آمار ایران	به روز بودن	<input type="checkbox"/>	<input type="checkbox"/>	<input type="checkbox"/>	<input type="checkbox"/>	<input type="checkbox"/>	<input type="checkbox"/>	<input type="checkbox"/>	<input type="checkbox"/>	<input type="checkbox"/>	<input type="checkbox"/>	<input type="checkbox"/>	<input type="checkbox"/>	<input type="checkbox"/>	<input type="checkbox"/>	<input type="checkbox"/>	<input type="checkbox"/>	فضای مجازی
	علمی (صحیح) بودن	<input type="checkbox"/>	<input type="checkbox"/>	<input type="checkbox"/>	<input type="checkbox"/>	<input type="checkbox"/>	<input type="checkbox"/>	<input type="checkbox"/>	<input type="checkbox"/>	<input type="checkbox"/>	<input type="checkbox"/>	<input type="checkbox"/>	<input type="checkbox"/>	<input type="checkbox"/>	<input type="checkbox"/>	<input type="checkbox"/>	<input type="checkbox"/>	
	کاربردی (قابل اجرا) بودن	<input type="checkbox"/>	<input type="checkbox"/>	<input type="checkbox"/>	<input type="checkbox"/>	<input type="checkbox"/>	<input type="checkbox"/>	<input type="checkbox"/>	<input type="checkbox"/>	<input type="checkbox"/>	<input type="checkbox"/>	<input type="checkbox"/>	<input type="checkbox"/>	<input type="checkbox"/>	<input type="checkbox"/>	<input type="checkbox"/>	<input type="checkbox"/>	

جدول سوم



معیار دوم □□□	اولویت‌ها															جهت مقایسه	معیار اول □□□
گزارش مرکز بررسی‌های استراتژیک ریاست جمهوری	□ □ □ □ □ □ □ □ □ □ □ □ □ □ □ □ □	به روز بودن	سند توسعه شهرستان														
	□ □ □ □ □ □ □ □ □ □ □ □ □ □ □ □ □	علمی (صحیح) بودن															
	□ □ □ □ □ □ □ □ □ □ □ □ □ □ □ □ □	کاربردی (قابل اجرا) بودن															
اولویت‌های پیشنهادی مرکز پژوهش‌های مجلس	□ □ □ □ □ □ □ □ □ □ □ □ □ □ □ □ □	به روز بودن	سند توسعه شهرستان														
	□ □ □ □ □ □ □ □ □ □ □ □ □ □ □ □ □	علمی (صحیح) بودن															
	□ □ □ □ □ □ □ □ □ □ □ □ □ □ □ □ □	کاربردی (قابل اجرا) بودن															
بهارستان مجلس، چالش‌ها و مسائل اولویت‌دار کشور	□ □ □ □ □ □ □ □ □ □ □ □ □ □ □ □ □	به روز بودن	سند توسعه شهرستان														
	□ □ □ □ □ □ □ □ □ □ □ □ □ □ □ □ □	علمی (صحیح) بودن															
	□ □ □ □ □ □ □ □ □ □ □ □ □ □ □ □ □	کاربردی (قابل اجرا) بودن															
پرسشنامه نماینده	□ □ □ □ □ □ □ □ □ □ □ □ □ □ □ □ □	به روز بودن	سند توسعه شهرستان														
	□ □ □ □ □ □ □ □ □ □ □ □ □ □ □ □ □	علمی (صحیح) بودن															
	□ □ □ □ □ □ □ □ □ □ □ □ □ □ □ □ □	کاربردی (قابل اجرا) بودن															
وبگاه معاونت قوانین و نظارت مجلس شورای اسلامی	□ □ □ □ □ □ □ □ □ □ □ □ □ □ □ □ □	به روز بودن	سند توسعه شهرستان														
	□ □ □ □ □ □ □ □ □ □ □ □ □ □ □ □ □	علمی (صحیح) بودن															
	□ □ □ □ □ □ □ □ □ □ □ □ □ □ □ □ □	کاربردی (قابل اجرا) بودن															
تحقیقات میدانی	□ □ □ □ □ □ □ □ □ □ □ □ □ □ □ □ □	به روز بودن	سند توسعه شهرستان														
	□ □ □ □ □ □ □ □ □ □ □ □ □ □ □ □ □	علمی (صحیح) بودن															
	□ □ □ □ □ □ □ □ □ □ □ □ □ □ □ □ □	کاربردی (قابل اجرا) بودن															

فضای مجازی	<input type="checkbox"/>	<input type="checkbox"/>	<input type="checkbox"/>	<input type="checkbox"/>	<input type="checkbox"/>	<input type="checkbox"/>	<input type="checkbox"/>	<input type="checkbox"/>	<input type="checkbox"/>	<input type="checkbox"/>	<input type="checkbox"/>	<input type="checkbox"/>	<input type="checkbox"/>	<input type="checkbox"/>	<input type="checkbox"/>	<input type="checkbox"/>	<input type="checkbox"/>	به روز بودن	وبگاه معاونت قوانین و نظارت مجلس شورای اسلامی
	<input type="checkbox"/>	<input type="checkbox"/>	<input type="checkbox"/>	<input type="checkbox"/>	<input type="checkbox"/>	<input type="checkbox"/>	<input type="checkbox"/>	<input type="checkbox"/>	<input type="checkbox"/>	<input type="checkbox"/>	<input type="checkbox"/>	<input type="checkbox"/>	<input type="checkbox"/>	<input type="checkbox"/>	<input type="checkbox"/>	<input type="checkbox"/>	<input type="checkbox"/>	علمی (صحیح) بودن	
	<input type="checkbox"/>	<input type="checkbox"/>	<input type="checkbox"/>	<input type="checkbox"/>	<input type="checkbox"/>	<input type="checkbox"/>	<input type="checkbox"/>	<input type="checkbox"/>	<input type="checkbox"/>	<input type="checkbox"/>	<input type="checkbox"/>	<input type="checkbox"/>	<input type="checkbox"/>	<input type="checkbox"/>	<input type="checkbox"/>	<input type="checkbox"/>	<input type="checkbox"/>	کاربردی (قابل اجرا) بودن	

جدول نهم

معیار دوم	اولویت‌ها																	جهت مقایسه	معیار اول	
افکارسنجی	<input type="checkbox"/>	<input type="checkbox"/>	<input type="checkbox"/>	<input type="checkbox"/>	<input type="checkbox"/>	<input type="checkbox"/>	<input type="checkbox"/>	<input type="checkbox"/>	<input type="checkbox"/>	<input type="checkbox"/>	<input type="checkbox"/>	<input type="checkbox"/>	<input type="checkbox"/>	<input type="checkbox"/>	<input type="checkbox"/>	<input type="checkbox"/>	<input type="checkbox"/>	<input type="checkbox"/>	به روز بودن	تحقیقات میدانی
	<input type="checkbox"/>	<input type="checkbox"/>	<input type="checkbox"/>	<input type="checkbox"/>	<input type="checkbox"/>	<input type="checkbox"/>	<input type="checkbox"/>	<input type="checkbox"/>	<input type="checkbox"/>	<input type="checkbox"/>	<input type="checkbox"/>	<input type="checkbox"/>	<input type="checkbox"/>	<input type="checkbox"/>	<input type="checkbox"/>	<input type="checkbox"/>	<input type="checkbox"/>	<input type="checkbox"/>	علمی (صحیح) بودن	
	<input type="checkbox"/>	<input type="checkbox"/>	<input type="checkbox"/>	<input type="checkbox"/>	<input type="checkbox"/>	<input type="checkbox"/>	<input type="checkbox"/>	<input type="checkbox"/>	<input type="checkbox"/>	<input type="checkbox"/>	<input type="checkbox"/>	<input type="checkbox"/>	<input type="checkbox"/>	<input type="checkbox"/>	<input type="checkbox"/>	<input type="checkbox"/>	<input type="checkbox"/>	<input type="checkbox"/>	کاربردی (قابل اجرا) بودن	
فضای مجازی	<input type="checkbox"/>	<input type="checkbox"/>	<input type="checkbox"/>	<input type="checkbox"/>	<input type="checkbox"/>	<input type="checkbox"/>	<input type="checkbox"/>	<input type="checkbox"/>	<input type="checkbox"/>	<input type="checkbox"/>	<input type="checkbox"/>	<input type="checkbox"/>	<input type="checkbox"/>	<input type="checkbox"/>	<input type="checkbox"/>	<input type="checkbox"/>	<input type="checkbox"/>	<input type="checkbox"/>	به روز بودن	تحقیقات میدانی
	<input type="checkbox"/>	<input type="checkbox"/>	<input type="checkbox"/>	<input type="checkbox"/>	<input type="checkbox"/>	<input type="checkbox"/>	<input type="checkbox"/>	<input type="checkbox"/>	<input type="checkbox"/>	<input type="checkbox"/>	<input type="checkbox"/>	<input type="checkbox"/>	<input type="checkbox"/>	<input type="checkbox"/>	<input type="checkbox"/>	<input type="checkbox"/>	<input type="checkbox"/>	<input type="checkbox"/>	علمی (صحیح) بودن	
	<input type="checkbox"/>	<input type="checkbox"/>	<input type="checkbox"/>	<input type="checkbox"/>	<input type="checkbox"/>	<input type="checkbox"/>	<input type="checkbox"/>	<input type="checkbox"/>	<input type="checkbox"/>	<input type="checkbox"/>	<input type="checkbox"/>	<input type="checkbox"/>	<input type="checkbox"/>	<input type="checkbox"/>	<input type="checkbox"/>	<input type="checkbox"/>	<input type="checkbox"/>	<input type="checkbox"/>	کاربردی (قابل اجرا) بودن	

جدول دهم

معیار دوم	اولویت‌ها																	جهت مقایسه	معیار اول	
فضای مجازی	<input type="checkbox"/>	<input type="checkbox"/>	<input type="checkbox"/>	<input type="checkbox"/>	<input type="checkbox"/>	<input type="checkbox"/>	<input type="checkbox"/>	<input type="checkbox"/>	<input type="checkbox"/>	<input type="checkbox"/>	<input type="checkbox"/>	<input type="checkbox"/>	<input type="checkbox"/>	<input type="checkbox"/>	<input type="checkbox"/>	<input type="checkbox"/>	<input type="checkbox"/>	<input type="checkbox"/>	به روز بودن	افکارسنجی
	<input type="checkbox"/>	<input type="checkbox"/>	<input type="checkbox"/>	<input type="checkbox"/>	<input type="checkbox"/>	<input type="checkbox"/>	<input type="checkbox"/>	<input type="checkbox"/>	<input type="checkbox"/>	<input type="checkbox"/>	<input type="checkbox"/>	<input type="checkbox"/>	<input type="checkbox"/>	<input type="checkbox"/>	<input type="checkbox"/>	<input type="checkbox"/>	<input type="checkbox"/>	<input type="checkbox"/>	علمی (صحیح) بودن	
	<input type="checkbox"/>	<input type="checkbox"/>	<input type="checkbox"/>	<input type="checkbox"/>	<input type="checkbox"/>	<input type="checkbox"/>	<input type="checkbox"/>	<input type="checkbox"/>	<input type="checkbox"/>	<input type="checkbox"/>	<input type="checkbox"/>	<input type="checkbox"/>	<input type="checkbox"/>	<input type="checkbox"/>	<input type="checkbox"/>	<input type="checkbox"/>	<input type="checkbox"/>	<input type="checkbox"/>	کاربردی (قابل اجرا) بودن	



پیوست شماره (۷): مشخصات تفصیلی مخاطبان پرسشنامه AHP در شیوه سوم

مشخصات جامعه آماری:

جامعه آماری پژوهش حاضر ۳۴ نفر از متخصصین و فعالین در حوزه‌های مرتبط در سطح کشور می‌باشد که در بررسی ویژگی‌های پاسخ دهندگان بر (جنس، تجربه کاری، میزان تحصیلات و سمت فعلی) پرداخته شده است.

تقسیم‌بندی بر اساس جنس

با توجه به یافته‌های پژوهش در جدول زیر، حدود ۸۸,۲۳ درصد پاسخ دهندگان را مردان و ۱۱,۷۶ درصد پاسخ دهندگان را بانوان تشکیل داده‌اند.

جدول شماره (۲۹): جامعه آماری به تفکیک جنسیت

ردیف	جنس	تعداد	درصد فراوانی	فراوانی تجمعی
۱	مرد	۳۰	۸۸,۲۳	۸۸,۲۳
۲	زن	۴	۱۱,۷۶	۱۰۰
۳	جمع	۳۴	۱۰۰	

تقسیم‌بندی بر حسب تحصیلات

بر اساس بررسی‌های پژوهش، ۱۷,۶۵ درصد جامعه آماری دارای تحصیلات کارشناسی ارشد و ۸۲,۳۵ درصد دارای تحصیلات دکتری می‌باشند.

جدول شماره (۳۰): میزان تحصیلات جامعه آماری

ردیف	تحصیلات	تعداد	درصد فراوانی	فراوانی تجمعی
۱	کارشناس ارشد	۶	۱۷,۶۵	۱۷,۶۵
۲	دکتری	۲۸	۸۲,۳۵	۱۰۰
	جمع	۳۴	۱۰۰	



شماره مسلسل: ۱۷۶۷۴

شناسنامه گزارش

عنوان گزارش: شناسایی و اولویت‌بندی مشکلات حوزه‌های انتخابیه مبتنی بر اسناد ۲۶. استان لرستان

نام دفتر: اداره کل حوزه ریاست، روابط عمومی و امور بین‌الملل (اداره بازرسی)

تهیه و تدوین‌کنندگان: حسن عبدالله‌زاده، محمدمهدی نجفی علمی، فریبا یوسفیان، امیرحسین نوروزی
شاهتوری، مرتضی غلامرضایی تلک‌آبادی

ناظر علمی: داود گودرزی

همکاران: آذر نوری

ویراستار تخصصی: —

ویراستار ادبی: —

واژه‌های کلیدی:

۱. مشکلات

۲. مجلس شورای اسلامی

۳. رتبه‌بندی

۴. حوزه‌های انتخابیه

۵. AHP

۶. استان لرستان

۷. کمیسیون‌های مجلس شورای اسلامی



تاریخ انتشار: ۱۴۰۰/۵/۲۰